



КУХНИ ДЛЯ БОЛЬШЕЙ ИНДИВИДУАЛЬНОСТИ

Kitchens for greater individuality

Küchen für mehr Individualität

RU	EN	DE
КУХНИ. ИДЕИ ДИЗАЙНА 4	KITCHENS. DESIGN IDEAS 4	KÜCHEN. DESIGN-IDEEN 4
ФАСАДНЫЕ МАТЕРИАЛЫ 168	MATERIALS FOR FRONTS 168	MATERIALIEN FÜR FRONTEN 168
КАРКАСЫ И КОМПЛЕКТУЮЩИЕ 264	CABINET FRAMES AND ACCESSORIES 264	KORPUSSE UND ZUBEHÖR 264
СТОЛЕШНИЦЫ И АКСЕССУАРЫ 272	WORKTOPS AND ACCESSORIES 272	ARBEITSPLETTEN UND ZUBEHÖR 272
АКСЕССУАРЫ И ФУРНИТУРА 304	ACCESSORIES AND HARDWARE 304	ZUBEHÖR UND BESCHLÄGE 304

# КУХНИ. ИДЕИ ДИЗАЙНА

KITCHENS.  
DESIGN IDEAS  
KÜCHEN.  
DESIGN-IDEEN



T308 ВЕРАНО VERANO 8



T501 ТИРОЛЬ TIROL 12



T506 АДРИЯ ADRIA 16



T508 ДАЛИЯ DALIA 20



T509 ФОРТВУД FORTWOOD 24



T511 БЕЛЛАДЖО ЛАТО BELLAGIO LATO 28



T512 СОЛЕДЖИО SOLEGIO 32



T514 ВЕРМОНТ VERMONT 36



T515K АРТВУД ARTWOOD 40



T517К ЛЕВАНТЕ LEVANTE 44



T519 АМАТО AMATO 48



T520 СЕВЕРИН SEVERINE 52




T536 БАРИ BARI 56



T537 ЛУГАНО LUGANO 60



T560 ПЬЕМОНТ PIEDMONT 64




T561 ОРЛЕАН ORLEANS 68



Т732 ГЕЙНСБОРО GAINSBOROUGH 72



ИНДИГО INDIGO 76



НОРД NORD 80



БРАМБЕРГ BRAMBERG 84



НЬЮАРК NEWARK 136



ХАГЕН HAGEN 140



ТРЕНТ TRENT 144



ЛИННЕА LINNEA 148



СИЕНА SIENA 88



КЕНТУККИ KENTUCKY 92



БЛАНКО BLANCO 96



МУССОН MONSOON 100



ЛОНГФОРД LONGFORD 152




КЛАЙД CLYDE 156



ЭЙВОН AVON 160




СИНКРО ДЕЛАЙТ SYNCHRO DELIGHT 164



БОСТОН BOSTON 104




БЕРИНГЕН BERINGEN 108



МАРОН MARON 112



БРИГ BRIG 116



САВОЙЯ SAVOIA 120



АСПАРАГУС ASPARAGUS 124



ЛОКАРНО LOCARNO 128



ЛИВОН LIVON 132

# ВЕРАНО

## VERANO

RU

**ФАСАДЫ** T308 Натуральная ольха **ЦВЕТ ФАСАДОВ** NCS S 3020-R80B (без патины) / NCS S 1002-R50B (без патины) **ВИТРИНЫ** Закрытая #1, стекло Тисненное-2 (4 мм) **РУЧКИ/МЕХАНИЗМЫ ОТКРЫВАНИЯ** RC089-02, CL409 (192мм), WingLine L **СТОЛЕШНИЦА** 38мм, пластик HPL, цвет Зевс / Хромикс Серебро **КРОМКА** ABS Зевс / ABS Хромикс Серебро **СТЕНОВАЯ ПАНЕЛЬ** 7мм, пластик HPL, цвет Зевс **БАРНАЯ СТОЙКА** 38мм, КС с прямой кромкой, массив ясеня, цвет #120 **ЦОКОЛЬ** Прямой, ДСП/шпон ольхи, цвет NCS S 3020-R80B (без патины) / NCS S 1002-R50B (без патины), высота 97мм **АКСЕССУАРЫ** Решетка вентиляционная алюминиевая (60×484мм) **ДЕКОРАТИВНЫЕ ЭЛЕМЕНТЫ** Пилястра #9; багет ЛГБ-1 прямой; вагонка, цвет NCS S 3020-R80B; опора верхняя декоративная ОВД-1(150)

EN

**FRONTS** T308 Natural alder wood **FRONTS COLOR** NCS S 3020-R80B (without patina) / NCS S 1002-R50B (without patina) **GLASS FRONTS** Mullion glass front #1, fluted glass (4mm) **HANDLES/OPENING SYSTEMS** RC089-02, CL409 (192mm hole spacing), WingLine L **WORKTOP** 38mm, HPL, color Zeus / Chromix Silver **WORKTOP EDGE** ABS Zeus / ABS Chromix Silver **SPLASHBACK** 7mm, HPL, color Zeus **BREAKFAST BAR** 38mm, KS with square edged profile, solid ash wood, color #120 **PLINTH** Straight, chipboard/alder wood veneer, color NCS S 3020-R80B (without patina) / NCS S 1002-R50B (without patina), height 97mm **ACCESSORIES** Aluminium ventilation grill (60×484mm) **DECORATIVE ELEMENTS** Pilaster #9; crown moulding LGB-1 straight; tongue and groove paneling, color NCS S 3020-R80B; upper decorative support OVD-1(150)

DE

**FRONTEN** T308 Echtholz Erle **FRONTFARBE** NCS S 3020-R80B (ohne Patina) / NCS S 1002-R50B (ohne Patina) **GLASFRONTEN** Glasfront #1 mit Sprossen, geriffeltes Glas (4mm) **GRIFFE/ÖFFNUNGSSYSTEME** RC089-02, CL409 (192mm Bohrabstand), WingLine L **ARBEITSPLATTE** 38mm, HPL, Farbe Zeus / Chromix Silber **KANTEN** ABS Zeus / ABS Chromix Silber **SPRITZSCHUTZ** 7mm, HPL, Farbe Zeus **THEKE** 38mm, KS mit geradem Kantenprofil, Massivholz Esche, Farbe #120 **SOCKEL** Gerade, Spanplatte/Erlenholz-Furnier, Farbe NCS S 3020-R80B (ohne Patina) / NCS S 1002-R50B (ohne Patina), Höhe 97mm **ZUBEHÖR** Aluminium-Lüftungsgitter (60×484mm) **DEKORELEMENTE** Pilaster #9; Kranzprofil LGB-1 gerade; Profildretter (Wandverkleidung), Farbe NCS S 3020-R80B; obere dekorative Stütze OVD-1(150)





# ТИРОЛЬ

TIROL

RU

**ФАСАДЫ** T501 Натуральный ясень **ЦВЕТ ФАСАДОВ** 120 / 125 **ДЕКОРАТИВНЫЕ ФАСАДЫ** Фасад Комби-В (стекло / стекло) **НИШИ** 19 мм, ДСП/шпон ясеня, цвет 120 / #189 воскобейц Белый **РУЧКИ/МЕХАНИЗМЫ ОТКРЫВАНИЯ** 15244-N2 (224 мм), TIP-ON **СТОЛЕШНИЦА** 38 мм, пластик HPL, цвет Хромикс Серебро / 38 мм, КС с прямой кромкой, массив ясеня, цвет #189 воскобейц Белый **КРОМКА** ABS Хромикс Серебро **ЦОКОЛЬ** Прямой, ДСП/шпон ясеня, цвет 120 / 125, высота 97 мм **ДЕКОРАТИВНЫЕ ЭЛЕМЕНТЫ** Панель декоративная БПД-9-1(100)-1, БПД-9-3; багет ЛГБ-1 прямой; вагонка, цвет #189 воскобейц Белый **ОСВЕЩЕНИЕ** Светильник диодный LUMINO круглый, профиль LED врезной / накладной **АКСЕССУАРЫ** Решетка вентиляционная алюминиевая (60×484 мм)

EN

**FRONTS** T501 Natural ash wood **FRONTS COLOR** 120 / 125 **DECORATIVE FRONTS** Front Combi-V (glass / glass) **NICHES** 19 mm, chipboard/ash wood veneer, color 120 / #189 wax stain White **HANDLES/OPENING SYSTEMS** 15244-N2 (224 mm hole spacing), TIP-ON **WORKTOP** 38 mm, HPL, color Chromix Silver / 38 mm, KS with square edged profile, solid ash wood, color #189 wax stain White **WORKTOP EDGE** ABS Chromix Silver **PLINTH** Straight, chipboard/ash wood veneer, color 120 / 125, height 97 mm **DECORATIVE ELEMENTS** Decorative panel BPD-9-1(100)-1, BPD-9-3; crown moulding LGB-1 straight; tongue and groove paneling, color #189 wax stain White **ILLUMINATION** LED downlight LUMINO round, recessed / surface mounted LED profile **ACCESSORIES** Aluminum ventilation grill (60×484 mm)

DE

**FRONTEN** T501 Echtholz Esche **FRONTFARBE** 120 / 125 **DEKORFRONTEN** Front Kombi-W (Glas / Glas) **NISCHEN** 19 mm, Spanplatte/Eschenholz-Furnier, Farbe 120 / #189 Wachsbeize Weiß **GRIFFE/ÖFFNUNGSSYSTEME** 15244-N2 (224 mm Bohrabstand), TIP-ON **ARBEITSPLATTE** 38 mm, HPL, Farbe Chromix Silber / 38 mm, KS mit geradem Kantenprofil, Massivholz Esche, Farbe #189 Wachsbeize Weiß **KANTEN** ABS Chromix Silber **SOCKEL** Gerade, Spanplatte/Eschenholz-Furnier, Farbe 120 / 125, Höhe 97 mm **DEKORELEMENTE** Dekorblende BPD-9-1(100)-1, BPD-9-3; Kranzprofil LGB-1 gerade; Profilbretter (Wandverkleidung), Farbe #189 Wachsbeize Weiß **BELEUCHTUNG** LED downlight LUMINO rund, LED-Einbau-/Aufbauprofil **ZUBEHÖR** Aluminium-Lüftungsgitter (60×484 mm)







# АДРИЯ

## ADRIA

RU

**ФАСАДЫ** T506 Naturalный ясень **ЦВЕТ ФАСАДОВ** NCS S 1502-R (без патины) / NCS S 7502-R (без патины) **ВИТРИНЫ** Стекло Тисненное-2 (4мм), закрытая #1 **РУЧКИ** GP20-MLK, RS219 (160, 320мм) **СТОЛЕШНИЦА** 38мм, пластик HPL, цвет Мрамор Вальмасино Светло-серый **КРОМКА** ABS Мрамор Вальмасино Светло-серый **СТЕНОВАЯ ПАНЕЛЬ** 7мм, пластик HPL, цвет Мрамор Вальмасино Светло-серый **ЦОКОЛЬ** Фрезерованный, массив ясеня, цвет NCS S 1502-R (без патины) / NCS S 7502-R (без патины), высота 97мм **АКСЕССУАРЫ** Подвесной профиль Groove **ДЕКОРАТИВНЫЕ ЭЛЕМЕНТЫ** Пилястра #9; багет Б-3 прямой

EN

**FRONTS** T506 Natural ash wood **FRONTS COLOR** NCS S 1502-R (without patina) / NCS S 7502-R (without patina) **GLASS FRONTS** Fluted glass (4mm), mullion glass front #1 **KNOBS / HANDLES** GP20-MLK, RS219 (160, 320mm hole spacing) **WORKTOP** 38mm, HPL, color Valmasino Marble Light Grey **WORKTOP EDGE** ABS Valmasino Marble Light Grey **SPLASHBACK** 7mm, HPL, color Valmasino Marble Light Grey **PLINTH** With shaped recess, solid ash wood, color NCS S 1502-R (without patina) / NCS S 7502-R (without patina), height 97mm **ACCESSORIES** Hanging rail Groove **DECORATIVE ELEMENTS** Pilaster #9; crown moulding B-3 straight

DE

**FRONTEN** T506 Echtholz Esche **FRONTFARBE** NCS S 1502-R (ohne Patina) / NCS S 7502-R (ohne Patina) **GLASFRONTEN** Geriffeltes Glas (4mm), Glasfront #1 mit Sprossen **KNÖPFE / GRIFFE** GP20-MLK, RS219 (160, 320mm Bohrabstand) **ARBEITSPLATTE** 38mm, HPL, Farbe Marmor Walmasino Hellgrau **KANTEN** ABS Marmor Walmasino Hellgrau **SOCKEL** Mit Ausfräsung, Massivholz Esche, Farbe NCS S 1502-R (ohne Patina) / NCS S 7502-R (ohne Patina), Höhe 97mm **ZUBEHÖR** Einhängeschiene Groove **DEKORELEMENTE** Pilaster #9; Kranzprofil B-3 gerade





# ДАЛИЯ

## DAHLLIA

RU

**ФАСАДЫ** T508 Naturalный ясень **ЦВЕТ ФАСАДОВ** NCS S 0300-N (без патины) **ВИТРИНЫ** Закрытая #1 **РУЧКИ** 15232-05 (128мм), 24232-05 **СТОЛЕШНИЦА** 12мм, керамогранит, цвет Венато **СТЕНОВАЯ ПАНЕЛЬ** 12мм, керамогранит, цвет Венато **БАРНАЯ СТОЙКА** 38мм, КС с прямой кромкой, массив ясеня, цвет #189 воскобейц Белый **ЦОКОЛЬ** Прямой, ДСП / шпон ясеня, цвет NCS S 0300-N (без патины), высота 97мм **ОСВЕЩЕНИЕ** Профиль LED накладной **АКСЕССУАРЫ** Решетка вентиляционная алюминиевая (60×484мм)

EN

**FRONTS** T508 Natural ash wood **FRONTS COLOR** NCS S 0300-N (without patina) **GLASS FRONTS** Mullion glass front #1 **HANDLES / KNOBS** 15232-05 (128mm hole spacing), 24232-05 **WORKTOP** 12mm, ceramic, color Venato **SPLASHBACK** 12mm, ceramic, color Venato **BREAKFAST BAR** 38mm, KS with square edged profile, solid ash wood, color #189 wax stain White **PLINTH** Straight, chipboard / ash wood veneer, color NCS S 0300-N (without patina), height 97mm **ILLUMINATION** Surface mounted LED profile **ACCESSORIES** Aluminum ventilation grill (60×484mm)

DE

**FRONTEN** T508 Echtholz Esche **FRONTFARBE** NCS S 0300-N (ohne Patina) **GLASFRONTEN** Glasfront #1 mit Sprossen **GRIFFE / KNÖPFE** 15232-05 (128mm Bohrabstand), 24232-05 **ARBEITSPLATTE** 12mm, Keramik, Farbe Venato **SPRITZSCHUTZ** 12mm, Keramik, Farbe Venato **THEKE** 38mm, KS mit geradem Kantenprofil, Massivholz Esche, Farbe #189 Wachsbeize Weiß **SOCKEL** Gerade, Spanplatte / Eschenholz-Furnier, Farbe NCS S 0300-N (ohne Patina), Höhe 97mm **BELEUCHTUNG** LED-Aufbauprofil **ZUBEHÖR** Aluminium-Lüftungsgitter (60×484mm)





# ФОРТВУД

FORTWOOD

RU

**ФАСАДЫ** T509 Naturalный ясень **ЦВЕТ ФАСАДОВ** 120 **ВИТРИНЫ** Без перемычек, стекло прозрачное / «Лофт-1» матовое (полимерный контур Хром) **РУЧКИ** 47-01 (128 мм), 47-01 **СТОЛЕШНИЦА** 38 мм, КС с прямой кромкой, массив ясеня, цвет #182 парафиномасляная смесь Палисандр **ПРИСТЕНОЧНЫЙ БОРТИК** Массив ясеня, цвет #182 парафиномасляная смесь Палисандр **ПОДВЕСНЫЕ ПОЛКИ** 19 мм, ДСП/шпон ясеня, цвет 120 **ЦОКОЛЬ** Прямой, ДСП/шпон ясеня, цвет 120, высота 147 мм **ДЕКОРАТИВНЫЕ ЭЛЕМЕНТЫ** Шкаф напольный для бутылок МШЛБ60(870)\_45прав, шкаф напольный угловой с открытыми полками МШЛУ45(870)\_60прав, шкаф напольный со стеклянной полкой МШЛ45(870)полка стекло\_60, панель декоративная МБН-1(870)\_60

EN

**FRONTS** T509 Natural ash wood **FRONTS COLOR** 120 **GLASS FRONTS** Without cross bars, clear glass / «Loft-1» matt glass (polymer pattern Chrome) **HANDLES / KNOBS** 47-01 (128 mm hole spacing), 47-01 **WORKTOP** 38 mm, KS with square edged profile, solid ash wood, color #182 oil-wax finish Rosewood **WALL EDGING STRIP** Solid ash wood, color #182 oil-wax finish Rosewood **SUSPENDED SHELVES** 19 mm, chipboard/ash wood veneer, color 120 **PLINTH** Straight, chipboard/ash wood veneer, color 120, height 147 mm **DECORATIVE ELEMENTS** Base wine rack cabinet WR60(870)\_45R, base end shelf cabinet ES45(870)\_60R, base cabinet BC45(870)GS\_60 with glass shelf, decorative panel MBN-1(870)\_60

DE

**FRONTEN** T509 Echtholz Esche **FRONTFARBE** 120 **GLASFRONTEN** Ohne Sprossen, Klarglas / «Loft-1» Mattglas (Polymermuster Chrom) **GRIFFE / KNÖPFE** 47-01 (128 mm Bohrabstand), 47-01 **ARBEITSPLATTE** 38 mm, KS mit geradem Kantenprofil, Massivholz Esche, Farbe #182 Öl-Wachs-Finish Palisander **WANDABSCHLUSSLEISTE** Massivholz Esche, Farbe #182 Öl-Wachs-Finish Palisander **HÄNGEREGALE** 19 mm, Spanplatte/Eschenholz-Furnier, Farbe 120 **SOCKEL** Gerade, Spanplatte/Eschenholz-Furnier, Farbe 120, Höhe 147 mm **DEKORELEMENTE** Weinregal WR60(870)\_45R, Abschlussregal ES45(870)\_60R, Unterschrank BC45(870)GS\_60 mit Glaseinlegeboden, Dekorblende MBN-1(870)\_60





# БЕЛЛАДЖО ЛАТО

BELLAGIO LATO

RU

**ФАСАДЫ** T511 Натуральный ясень **ЦВЕТ ФАСАДОВ** NCS S 8000-N (без патины) / NCS S 3030-Y90R (без патины) **ВИТРИНЫ** Закрытая #1 **РУЧКИ** 47-01 (128 мм), 47-01 **СТОЛЕШНИЦА** 38 мм, пластик HPL, цвет Хромикс Серебро **КРОМКА** ABS Хромикс Серебро **ЦОКОЛЬ** Декоративный #2 (декоративная планка гладкая), МДФ/шпон ясеня / массив ясеня, цвет NCS S 8000-N (без патины) / NCS S 3030-Y90R (без патины), высота 97 мм **ОСВЕЩЕНИЕ** Светильник диодный BARRI круглый **ДЕКОРАТИВНЫЕ ЭЛЕМЕНТЫ** Пилястра #5; багет Б-3К прямой (вставка гладкая); опора нижняя декоративная ОНД-1(100/75)

EN

**FRONTS** T511 Natural ash wood **FRONTS COLOR** NCS S 8000-N (without patina) / NCS S 3030-Y90R (without patina) **GLASS FRONTS** Mullion glass front #1 **HANDLES / KNOBS** 47-01 (128 mm hole spacing), 47-01 **WORKTOP** 38 mm, HPL, color Chromix Silver **WORKTOP EDGE** ABS Chromix Silver **PLINTH** Decorative plinth #2 (decorative strip in smooth design), MDF / ash wood veneer / solid ash wood, color NCS S 8000-N (without patina) / NCS S 3030-Y90R (without patina), height 97 mm **ILLUMINATION** LED downlight BARRI round **DECORATIVE ELEMENTS** Pilaster #5; crown moulding B-3K straight (decorative strip in smooth design); lower decorative support OND-1(100/75)

DE

**FRONTEN** T511 Echtholz Esche **FRONTFARBE** NCS S 8000-N (ohne Patina) / NCS S 3030-Y90R (ohne Patina) **GLASFRONTEN** Glasfront #1 mit Sprossen **GRIFFE / KNÖPFE** 47-01 (128 mm Bohrabstand), 47-01 **ARBEITSPLATTE** 38 mm, HPL, Farbe Chromix Silber **KANTEN** ABS Chromix Silber **SOCKEL** Dekorsockel #2 (Zierleiste in glatter Ausführung), MDF / Eschenholz-Furnier / Massivholz Esche, Farbe NCS S 8000-N (ohne Patina) / NCS S 3030-Y90R (ohne Patina), Höhe 97 mm **BELEUCHTUNG** LED downlight BARRI rund **DEKORELEMENTE** Pilaster #5; Kranzprofil B-3K gerade (Zierleiste in glatter Ausführung); untere dekorative Stütze OND-1(100/75)







# СОЛЕДЖИО

SOLEGIO

RU

**ФАСАДЫ** T512 Naturalный ясень **ЦВЕТ ФАСАДОВ** 110 (золотая патина) **ДЕКОРАТИВНЫЕ ФАСАДЫ** Фасад с решеткой #2, фасад Комби-В (шпонированная МДФ / стекло), фасад Комби-Г (шпонированная МДФ / решетка #2), комплект фасадов «Трио», фасады гнутые (выпуклые) глухие (R=1000мм) **ВИТРИНЫ** С перемычкой **РУЧКИ** 71-T3 (128мм), 77-T3 **СТОЛЕШНИЦА** 38мм, КС с фаской сверху и снизу (фаска 3×3мм/2), массив ясеня, цвет #184 парафиномасляная смесь Каштан / 38мм, пластик HPL, цвет Ферро Бронза **НАКЛАДКА НА СТОЛЕШНИЦУ** Массив ясеня, завал №1 **ЦОКОЛЬ** Фрезерованный, массив ясеня, цвет 110 (золотая патина), высота 97мм; фигурный гнутый (выпуклый), МДФ/шпон ясеня, цвет 110 (золотая патина), высота 97мм **ДЕКОРАТИВНЫЕ ЭЛЕМЕНТЫ** Пиластра #2; опора нижняя декоративная ОНД-1(100/50); опора декоративная ОД-6-1(820), ОД-6-2; багет Б-3К прямой (вставка гладкая); декоративная полка П1 (балясины «Бочонки»), ширина 600мм; угловая развязочная планка НМУ

EN

**FRONTS** T512 Natural ash wood **FRONTS COLOR** 110 (gold patina) **DECORATIVE FRONTS** Front with lattice insert #2, front Combi-V (veneered MDF / glass), front Combi-G (veneered MDF / lattice insert #2), set of fronts «Trio», convex curved solid fronts (R=1000mm) **GLASS FRONTS** With cross bar **HANDLES/KNOBS** 71-T3 (128mm hole spacing), 77-T3 **WORKTOP** 38mm, KS with double chamfer edge profile (chamfer 3×3mm/2), solid ash wood, color #184 oil-wax finish Chestnut / 38mm, HPL, color Ferro Bronze **WORKTOP EDGE** Solid ash wood, edge profile №1 **PLINTH** Plinth with shaped recess, solid ash wood, color 110 (gold patina), height 97mm; shaped convex curved plinth, MDF/ash wood veneer, color 110 (gold patina), height 97mm **DECORATIVE ELEMENTS** Pilaster #2; lower decorative support OND-1(100/50); decorative support OD-6-1(820), OD-6-2; crown moulding B-3K straight (decorative strip in smooth design); decorative shelf P1 (barrel-shaped balusters), width 600mm; corner filler NMU

DE

**FRONTEN** T512 Echtholz Esche **FRONTFARBE** 110 (goldene Patina) **DEKORFRONTEN** Front mit Gitterfüllung #2, Front Kombi-W (furnierte MDF-Platte / Glas), Front Kombi-G (furnierte MDF-Platte / Gitterfüllung #2), Fronten-Set «Trio», konvexe Vollfronten (R=1000mm) **GLASFRONTEN** Mit Sprosse **GRIFFE/KNÖPFE** 71-T3 (128mm Bohrabstand), 77-T3 **ARBEITSPLATTE** 38mm, KS mit zweifach gefastem Kantenprofil (Abschrägung 3×3mm/2), Massivholz Esche, Farbe #184 Öl-Wachs-Finish Kastanie / 38mm, HPL, Farbe Ferro Bronze **KANTEN** Massivholz Esche, Kantenprofil №1 **SOCKEL** Sockel mit Ausfräsung, Massivholz Esche, Farbe 110 (goldene Patina), Höhe 97mm; geformter konvex gebogener Sockel, MDF/Eschenholz-Furnier, Farbe 110 (goldene Patina), Höhe 97mm **DEKORELEMENTE** Pilaster #2; untere dekorative Stütze OND-1(100/50); dekorative Stütze OD-6-1(820), OD-6-2; Kranzprofil B-3K gerade (Zierleiste in glatter Ausführung); dekoratives Regal P1 (tonnenförmige Baluster), Breite 600mm; Winkelpasstück NMU





# VERMONT

## VERMONT

RU

**ФАСАДЫ** T514 Naturalный ясень **ЦВЕТ ФАСАДОВ** NCS S 6020-R90B (без патины) / NCS S 2000-N (без патины) **ДЕКОРАТИВНЫЕ ФАСАДЫ** Фасад с решеткой #1 **ВИТРИНЫ** Закрытая #2 **РУЧКИ** 15232-19 (128мм), 24232-19 **СТОЛЕШНИЦА** 38мм, пластик HPL, цвет Мрамор Вальмасино Светло-серый **КРОМКА** ABS Мрамор Вальмасино Светло-серый **СТЕНОВАЯ ПАНЕЛЬ** 7мм, пластик HPL, цвет Мрамор Вальмасино Светло-серый / вагонка, цвет NCS S 2000-N **ЦОКОЛЬ** Декоративный #1, МДФ/шпон ясеня/массив ясеня, цвет NCS S 6020-R90B (без патины) / NCS S 2000-N (без патины), высота 147мм **ДЕКОРАТИВНЫЕ ЭЛЕМЕНТЫ** Пилястра #5; опора нижняя декоративная ОНД-1(150/75), ОНД-1(150/150); багет Б-3К Комби прямой (вставка гладкая); накладка декоративная НМ-2 (ширина 296мм); плинтус мебельный ПМ-3 прямой; лепнина-3; панель декоративная БПД-6-1; угловая развязочная планка НМУ

EN

**FRONTS** T514 Natural ash wood **FRONTS COLOR** NCS S 6020-R90B (without patina) / NCS S 2000-N (without patina) **DECORATIVE FRONTS** Front with lattice insert #1 **GLASS FRONTS** Mullion glass front #2 **HANDLES/KNOBS** 15232-19 (128mm hole spacing), 24232-19 **WORKTOP** 38mm, HPL, color Valmasino Marble Light Grey **WORKTOP EDGE** ABS Valmasino Marble Light Grey **SPLASHBACK** 7mm, HPL, color Valmasino Marble Light Grey / tongue and groove paneling, color NCS S 2000-N **PLINTH** Decorative plinth #1, MDF/ash wood veneer/solid ash wood, color NCS S 6020-R90B (without patina) / NCS S 2000-N (without patina), height 147mm **DECORATIVE ELEMENTS** Pilaster #5; lower decorative support OND-1(150/75), OND-1(150/150); crown moulding B-3K Kombi straight (strip in smooth design); decorative trim NM-2 (width 296mm); pelmet PM-3 straight; decorative elements of wood pulp (design-3); decorative panel BPD-6-1; corner filler NMU

DE

**FRONTEN** T514 Echtholz Esche **FRONTFARBE** NCS S 6020-R90B (ohne Patina) / NCS S 2000-N (ohne Patina) **DEKORFRONTEN** Front mit Gitterfüllung #1 **GLASFRONTEN** Glasfront #2 mit Sprossen **GRIFFE/KNÖPFE** 15232-19 (128mm Bohrabstand), 24232-19 **ARBEITSPLATTE** 38mm, HPL, Farbe Marmor Walmasino Hellgrau **KANTEN** ABS Marmor Walmasino Hellgrau **SPRITZSCHUTZ** 7mm, HPL, Farbe Marmor Walmasino Hellgrau / Profilbretter (Wandverkleidung), Farbe NCS S 2000-N **SOCKEL** Dekorsockel #1, MDF/Eschenholz-Furnier/Massivholz Esche, Farbe NCS S 6020-R90B (ohne Patina) / NCS S 2000-N (ohne Patina), Höhe 147mm **DEKORELEMENTE** Pilaster #5; untere dekorative Stütze OND-1(150/75), OND-1(150/150); Kranzprofil B-3K Kombi gerade (Leiste mit glattem Design); Zierblende NM-2 (Breite 296mm); Zierprofil PM-3 gerade; Dekorelemente aus Holzschliff (Ausführung-3); Dekorblende BPD-6-1; Winkelpassstück NMU





# АРТВУД

## ARTWOOD

RU

**ФАСАДЫ** T515K Натуральный ясень **ЦВЕТ ФАСАДОВ** 110 (патина Шампань) **ДЕКОРАТИВНЫЕ ФАСАДЫ** Фасад с решеткой #1 **ВИТРИНЫ** Закрытая #2 **РУЧКИ** Фарфор Никель (96 мм), Фарфор Никель **СТОЛЕШНИЦА** 38 мм, пластик HPL, цвет Зевс **НАКЛАДКА НА СТОЛЕШНИЦУ** Массив ясеня, завал №1 **ЦОКОЛЬ** Декоративный #1, МДФ/шпон ясеня/массив ясеня, цвет 110 (патина Шампань), высота 97 мм **ДЕКОРАТИВНЫЕ ЭЛЕМЕНТЫ** Пилястра #5; опора нижняя декоративная ОНД-2-1, ОНД-2-2 лев/прав, ОНД-2-3; багет Б-3К Комби прямой (вставка с тиснением 15К); лепнина-5; капитель #5; балюстрада прямая (балясины «Бочонок»); плинтус мебельный ПМ-3 прямой; шкаф навесной для посуды МШНС 60; панель декоративная БПД-7-2; НМ «Полочница» (910×296); угловая развязочная планка НМУ

EN

**FRONTS** T515K Natural ash wood **FRONTS COLOR** 110 (patina Champagne) **DECORATIVE FRONTS** Front with lattice insert #1 **GLASS FRONTS** Mullion glass front #2 **HANDLES/KNOBS** Porcelain Nickel (96 mm hole spacing), Porcelain Nickel **WORKTOP** 38 mm, HPL, color Zeus **WORKTOP EDGE** Solid ash wood, edge profile №1 **PLINTH** Decorative plinth #1, MDF/ash wood veneer/solid ash wood, color 110 (patina Champagne), height 97 mm **DECORATIVE ELEMENTS** Pilaster #5; lower decorative support OND-2-1, OND-2-2L/R, OND-2-3; crown moulding B-3K Combi straight (rope strip 15K); decorative elements of wood pulp (design-5); capital #5; straight balustrade (barrel-shaped balusters); pelmet PM-3 straight; wall plate rack 60; decorative panel BPD-7-2; decorative trim NM for open shelves (910×296); corner filler NMU

DE

**FRONTEN** T515K Echtholz Esche **FRONTFARBE** 110 (Patina Champagne) **DEKORFRONTEN** Front mit Gitterfüllung #1 **GLASFRONTEN** Glasfront #2 mit Sprossen **GRIFFE/KNÖPFE** Porzellan Nickel (96 mm Bohrabstand), Porzellan Nickel **ARBEITSPLATTE** 38 mm, HPL, Farbe Zeus **KANTEN** Massivholz Esche, Kantenprofil №1 **SOCKEL** Dekorsockel #1, MDF/Eschenholz-Furnier/Massivholz Esche, Farbe 110 (Patina Champagne), Höhe 97 mm **DEKORELEMENTE** Pilaster #5; untere dekorative Stütze OND-2-1, OND-2-2L/R, OND-2-3; Kranzprofil B-3K Kombi gerade (Zopfleiste 15K); Dekorelemente aus Holzschliff (Ausführung-5); Kapitell #5; gerade Balustrade (tonnenförmige Baluster); Zierprofil PM-3 gerade; Teller-Wandregal 60; Dekorblende BPD-7-2; Zierblende NM für offene Regale (910×296); Winkelpassstück NMU





# ЛЕВАНТЕ

## LEVANTE

RU

**ФАСАДЫ** T517K Naturalный ясень **ЦВЕТ ФАСАДОВ** 135 (патина Графит) **ВИТРИНЫ** Закрытая #1 **РУЧКИ** 15232-05 (128мм), 24232-05 **СТОЛЕШНИЦА** 12 мм, керамогранит, цвет Серый Камень **СТЕНОВАЯ ПАНЕЛЬ** 12 мм, керамогранит, цвет Серый Камень **СТЕЛЛАЖ** 19 мм, ДСП / шпон ясеня, цвет 135 (патина Графит) **ЦОКОЛЬ** Прямой, ДСП / шпон ясеня, цвет 135 (патина Графит), высота 97 мм **ОСВЕЩЕНИЕ** Профиль LED накладной **АКСЕССУАРЫ** Решетка вентиляционная алюминиевая (60×484 мм) **ДЕКОРАТИВНЫЕ ЭЛЕМЕНТЫ** Багет Б-3К прямой (вставка с тиснением 17К), плинтус мебельный ПМ-2 прямой

EN

**FRONTS** T517K Natural ash wood **FRONTS COLOR** 135 (patina Graphite) **GLASS FRONTS** Mullion glass front #1 **HANDLES / KNOBS** 15232-05 (128 mm hole spacing), 24232-05 **WORKTOP** 12mm, ceramic, color Grey Stone **SPLASHBACK** 12mm, ceramic, color Grey Stone **SHELVING** 19mm, chipboard / ash wood veneer, color 135 (patina Graphite) **PLINTH** Straight, chipboard / ash wood veneer, color 135 (patina Graphite), height 97 mm **ILLUMINATION** Surface mounted LED profile **ACCESSORIES** Aluminum ventilation grill (60×484mm) **DECORATIVE ELEMENTS** Crown moulding B-3K straight (rope strip 17K), pelmet PM-2 straight

DE

**FRONTEN** T517K Echtholz Esche **FRONTFARBE** 135 (Patina Graphit) **GLASFRONTEN** Glasfront #1 mit Sprossen **GRIFFE / KNÖPFE** 15232-05 (128 mm Bohrabstand), 24232-05 **ARBEITSPLATTE** 12mm, Keramik, Farbe Stein Grau **SPRITZSCHUTZ** 12mm, Keramik, Farbe Stein Grau **REGAL** 19mm, Spanplatte / Eschenholz-Furnier, Farbe 135 (Patina Graphite) **SOCKEL** Gerade, Spanplatte / Eschenholz-Furnier, Farbe 135 (Patina Graphit), Höhe 97 mm **BELEUCHTUNG** LED-Aufbauprofil **ZUBEHÖR** Aluminium-Lüftungsgitter (60×484mm) **DEKORELEMENTE** Kranzprofil B-3K gerade (Zopfleiste 17K), Zierprofil PM-2 gerade







# AMATO

## AMATO

RU

**ФАСАДЫ** T519 Naturalный ясень **ЦВЕТ ФАСАДОВ** 110 (патины Шампань) **ВИТРИНЫ** Закрытая #2 **РУЧКИ** Фарфор Никель (96 мм), Фарфор Никель **СТОЛЕШНИЦА** 38 мм, пластик HPL, цвет Мрамор Вальмасино Светло-серый **НАКЛАДКА НА СТОЛЕШНИЦУ** Массив ясень, завал №1 **ЦОКОЛЬ** Декоративный #1, МДФ/шпон ясень/массив ясень, цвет 110 (патины Шампань), высота 147 мм **ДЕКОРАТИВНЫЕ ЭЛЕМЕНТЫ** Пилястра #9, накладка декоративная НМ «Полочница» (713×196), декоративная шторка #4, опора нижняя декоративная ОНД-2-1(150/192), багет Б-3К прямой (вставка гладкая), панель декоративная БПД-7-2, панель декоративная БПД-7-4, плинтус мебельный ПМ-2 прямой

EN

**FRONTS** T519 Natural ash wood **FRONTS COLOR** 110 (patina Champagne) **GLASS FRONTS** Mullion glass front #2 **HANDLES/KNOBS** Porcelain Nickel (96 mm hole spacing), Porcelain Nickel **WORKTOP** 38 mm, HPL, color Valmasino Marble Light Grey **WORKTOP EDGE** Solid ash wood, edge profile №1 **PLINTH** Decorative plinth #1, MDF/ash wood veneer/solid ash wood, color 110 (patina Champagne), height 147 mm **DECORATIVE ELEMENTS** Pilaster #9, decorative trim NM for open shelves (713×196), valance #4, lower decorative support OND-2-1(150/192), crown moulding B-3K straight (decorative strip in smooth design), decorative panel BPD-7-2, decorative front BPD-7-4, pelmet PM-2 straight

DE

**FRONTEN** T519 Echtholz Esche **FRONTFARBE** 110 (Patina Champagne) **GLASFRONTEN** Glasfront #2 mit Sprossen **GRIFFE/KNÖPFE** Porzellan Nickel (96 mm Bohrabstand), Porzellan Nickel **ARBEITSPLATTE** 38 mm, HPL, Farbe Marmor Valmasino Hellgrau **KANTEN** Massivholz Esche, Kantenprofil №1 **SOCKEL** Dekorsockel #1, MDF/Eschenholz-Furnier/Massivholz Esche, Farbe 110 (Patina Champagne), Höhe 147 mm **DEKORELEMENTE** Pilaster #9, Zierblende NM für offene Regale (713×196), bogenförmige Zierblende #4, untere dekorative Stütze OND-2-1(150/192), Kranzprofil B-3K gerade (Zierleiste in glatter Ausführung), Dekorblende BPD-7-2, Dekorfront BPD-7-4, Zierprofil PM-2 gerade





# СЕВЕРИН

## SEVERINE

RU

**ФАСАДЫ** T520 Naturalный ясень **ЦВЕТ ФАСАДОВ** NCS S 9000-N / NCS S 7500-N **ВИТРИНЫ** Закрытая #2 **ОТКРЫТЫЕ ПОЛКИ** 19 мм, ДСП/шпон ясеня, цвет NCS S 7500-N **РУЧКИ/МЕХАНИЗМЫ ОТКРЫВАНИЯ** 784-T2 (160 мм), Push to open Silent **СТОЛЕШНИЦА** 38 мм, пластик HPL, цвет Айси / Вулкано; 38 мм, КС с прямой кромкой, массив ясеня, цвет #189 воскобейц Белый **КРОМКА** ABS Айси / ABS Вулкано **ЦОКОЛЬ** Прямой, ДСП/шпон ясеня, цвет NCS S 7500-N, высота 97 мм **ДЕКОРАТИВНЫЕ ЭЛЕМЕНТЫ** Панель декоративная БПД-9-1(100)-1; багет ЛГБ-1 прямой, цвет NCS S 7500-N; пилястра #2 **ОСВЕЩЕНИЕ** Светильник диодный LUMINO круглый, профиль LED врезной / накладной **АКСЕССУАРЫ** Решетка вентиляционная алюминиевая (60×484 мм)

EN

**FRONTS** T520 Natural ash wood **FRONTS COLOR** NCS S 9000-N / NCS S 7500-N **GLASS FRONTS** Mullion glass front #2 **OPEN SHELVES** 19 mm, chipboard/ash wood veneer, color NCS S 7500-N **HANDLES/OPENING SYSTEMS** 784-T2 (160 mm hole spacing), Push to open Silent **WORKTOP** 38 mm, HPL, color Icy / Volcano; 38 mm, KS with square edged profile, solid ash wood, color #189 wax stain White **WORKTOP EDGE** ABS Icy / ABS Volcano **PLINTH** Straight, chipboard/ash wood veneer, color NCS S 7500-N, height 97 mm **DECORATIVE ELEMENTS** Decorative panel BPD-9-1(100)-1; crown moulding LGB-1 straight, color NCS S 7500-N; pilaster #2 **ILLUMINATION** LED downlight LUMINO round, recessed / surface mounted LED profile **ACCESSORIES** Aluminum ventilation grill (60×484 mm)

DE

**FRONTEN** T520 Echtholz Esche **FRONTFARBE** NCS S 9000-N / NCS S 7500-N **GLASFRONTEN** Glasfront #2 mit Sprossen **OFFENE REGALE** 19 mm, Spanplatte/Eschenholz-Furnier, Farbe NCS S 7500-N **GRIFFE/ÖFFNUNGSSYSTEME** 784-T2 (160 mm Bohrabstand), Push to open Silent **ARBEITSPLATTE** 38 mm, HPL, Farbe Icy / Volcano; 38 mm, KS mit geradem Kantenprofil, Massivholz Esche, Farbe #189 Wachsbeize Weiß **KANTEN** ABS Icy / ABS Volcano **SOCKEL** Gerade, Spanplatte/Eschenholz-Furnier, Farbe NCS S 7500-N, Höhe 97 mm **DEKORELEMENTE** Dekorblende BPD-9-1(100)-1; Kranzprofil LGB-1 gerade, Farbe NCS S 7500-N; Pilaster #2 **BELEUCHTUNG** LED downlight LUMINO rund, LED-Einbau-/Aufbauprofil **ZUBEHÖR** Aluminium-Lüftungsgitter (60×484 mm)





# БАРИ

BARI

RU

**ФАСАДЫ** T536 Naturalный ясень / крашенная МДФ **ЦВЕТ ФАСАДОВ** NCS S 0500-N (без патины) / NCS S 3040-Y90R Матовый **ДЕКОРАТИВНЫЕ ФАСАДЫ** Фасад Комби-В2 (стекло «Лофт-1» прозрачное, полимерный контур Хром / шпонирующая МДФ) **ВИТРИНЫ** Закрытая #1, стекло «Лофт-1» прозрачное (полимерный контур Хром) **ВНУТРЕННЯЯ ОТДЕЛКА (ВИТРИНЫ)** 18 мм, ЛДСП, цвет Дуб Сонома **РУЧКИ/ПЕТЛИ/МЕХАНИЗМЫ ОТКРЫВАНИЯ** 777-T2 (32 мм), RC089-02, накладка декоративная WCR250-T2, петля декоративная WCR100-T2, Push to open Silent, Push to open Magnet, WingLine L **СТОЛЕШНИЦА** 38 мм, пластик HPL, цвет Хромикс Серебро **КРОМКА** ABS Хромикс Серебро **СТЕНОВАЯ ПАНЕЛЬ** Вагонка, цвет #182 парафиномасляная смесь Палисандр **ЦОКОЛЬ** Прямой, ДСП/шпон ясеня, цвет NCS S 0500-N (без патины), высота 147 мм **ДЕКОРАТИВНЫЕ ЭЛЕМЕНТЫ** Навесная полка ЛГП-1(600), ЛГП-1(450); пилястра #9

EN

**FRONTS** T536 Natural ash wood / lacquered MDF **FRONTS COLOR** NCS S 0500-N (without patina) / NCS S 3040-Y90R Matt **DECORATIVE FRONTS** Front Combi-V2 («Loft-1» clear glass, polymer pattern Chrome/ veneered MDF) **GLASS FRONTS** Mullion glass front #1, «Loft-1» clear glass (polymer pattern Chrome) **INTERIOR FINISHING (DISPLAY UNITS)** 18mm, MFC, color Oak Sonoma **HANDLES/HINGES/OPENING SYSTEMS** 777-T2 (32 mm hole spacing), RC089-02, faux butt hinge WCR250-T2, strap hinge WCR100-T2, Push to open Silent, Push to open Magnet, WingLine L **WORKTOP** 38 mm, HPL, color Chromix Silver **WORKTOP EDGE** ABS Chromix Silver **SPLASHBACK** Tongue and groove paneling, color #182 oil-wax finish Rosewood **PLINTH** Straight, chipboard/ash wood veneer, color NCS S 0500-N (without patina), height 147 mm **DECORATIVE ELEMENTS** Corbel shelf LGP-1(600), LGP-1(450); pilaster #9

DE

**FRONTEN** T536 Echtholz Esche / MDF lackiert **FRONTFARBE** NCS S 0500-N (ohne Patina) / NCS S 3040-Y90R Matt **DEKORFRONTEN** Front Kombi-W2 («Loft-1» Klarglas, Polymurmuster Chrom / furnierte MDF-Platte) **GLASFRONTEN** Glasfront #1 mit Sprossen, «Loft-1» Klarglas (Polymurmuster Chrom) **INNENAUSFÜHRUNG (VITRINEN)** 18 mm, melaminbeschichtete Spanplatte, Farbe Eiche Sonoma **GRIFFE/SCHARNIERE/ÖFFNUNGSSYSTEME** 777-T2 (32 mm Bohrabstand), RC089-02, Scharnier WCR250-T2 (Imitation), Kreuzgehänge WCR100-T2, Push to open Silent, Push to open Magnet, WingLine L **ARBEITSPLATTE** 38 mm, HPL, Farbe Chromix Silber **KANTEN** ABS Chromix Silber **SPRITZSCHUTZ** Profilbretter, Farbe #182 Öl-Wachs-Finish Palisander **SOCKEL** Gerade, Spanplatte/Eschenholz-Furnier, Farbe NCS S 0500-N (ohne Patina), Höhe 147 mm **DEKORELEMENTE** Konsolenregal LGP-1(600), LGP-1(450); Pilaster #9





# ЛУГАНО

## LUGANO

RU

**ФАСАДЫ** T537 Натуральный ясень **ЦВЕТ ФАСАДОВ** 125 / 101 (без патины) **ВИТРИНЫ** Без перемычек **ДЕКОРАТИВНЫЕ ФАСАДЫ** Фасад Комби-В1 (шпонированная МДФ / стекло), фасад Комби-Г (шпонированная МДФ / шпонированная МДФ) **РУЧКИ/МЕХАНИЗМЫ ОТКРЫВАНИЯ** RC089-02, RS293-14 (160 мм), WingLine L **СТОЛЕШНИЦА** 38 мм, пластик HPL, цвет Айси **КРОМКА** ABS Айси **ЦОКОЛЬ** Прямой, ДСП/шпон ясеня, цвет 125, высота 97 мм **ДЕКОРАТИВНЫЕ ЭЛЕМЕНТЫ** Панель декоративная BPD-9-1(100)-1, BPD-9-2-2, BPD-9-3; навесная полка ЛГП-1(900); багет ЛГБ-1 прямой; вагонка (цвет 125)

EN

**FRONTS** T537 Natural ash wood **FRONTS COLOR** 125 / 101 (without patina) **GLASS FRONTS** Without cross bars **DECORATIVE FRONTS** Front Combi-V1 (veneered MDF / glass), front Combi-G (veneered MDF/ veneered MDF) **HANDLES/OPENING SYSTEMS** RC089-02, RS293-14 (160 mm hole spacing), WingLine L **WORKTOP** 38 mm, HPL, color Icy **WORKTOP EDGE** ABS Icy **PLINTH** Straight, chipboard/ash wood veneer, color 125, height 97 mm **DECORATIVE ELEMENTS** Decorative panel BPD-9-1(100)-1, BPD-9-2-2, BPD-9-3; corbel shelf LGP-1(900); crown moulding LGB-1 straight; tongue and groove paneling (color 125)

DE

**FRONTEN** T537 Echtholz Esche **FRONTFARBE** 125 / 101 (ohne Patina) **GLASFRONTEN** Ohne Sprossen **DEKORFRONTEN** Front Kombi-W1 (furnierte MDF-Platte / Glas), Front Kombi-G (furnierte MDF-Platte / furnierte MDF-Platte) **GRIFFE/ÖFFNUNGSSYSTEME** RC089-02, RS293-14 (160 mm Bohrabstand), WingLine L **ARBEITSPLATTE** 38 mm, HPL, Farbe Icy **KANTEN** ABS Icy **SOCKEL** Gerade, Spanplatte/Eschenholz-Furnier, Farbe 125, Höhe 97 mm **DEKORELEMENTE** Dekorblende BPD-9-1(100)-1, BPD-9-2-2, BPD-9-3; Konsolenregal LGP-1(900); Kranzprofil LGB-1 gerade; Profiltretter (Wandverkleidung, Farbe 125)







# ПЬЕМОНТ

## PIEDMONT

RU

**ФАСАДЫ** T560 Naturalный ясень **ЦВЕТ ФАСАДОВ** 120 / NCS S 6005-G80Y **ВИТРИНЫ** Фотопечать (GLASS #28), стекло Сатин Матовое (4мм) **ДЕКОРАТИВНЫЕ ФАСАДЫ** Фасад с плоской вставкой и сквозным рисунком #4 / #6, фасад с решеткой #1 **РУЧКИ** RC089-01, CL409 (192мм) **СТОЛЕШНИЦА** 38 мм, пластик HPL, цвет Зевс / Ченери **КРОМКА** ABS Зевс / ABS Ченери **ЦОКОЛЬ** Прямой, ДСП/шпон ясеня, цвет 120 / NCS S 6005-G80Y, высота 97мм **ОСВЕЩЕНИЕ** Светильник диодный BARRI круглый, профиль LED накладной **АКСЕССУАРЫ** Решетка вентиляционная алюминиевая (60×484 мм) **ДЕКОРАТИВНЫЕ ЭЛЕМЕНТЫ** Опора декоративная OD-10(820), цвет вставки 120; панель декоративная БПД-10-1; пилястра #13, цвет вставки 120; балюстрада прямая «Техно»; плинтус мебельный ПМ-5; багет ЛГБ-1 прямой; вагонка, цвет NCS S 6005-G80Y; декоративный короб НВ «Пьемонт» (900) под встраиваемую вытяжку, цвет купола/вставки 120

EN

**FRONTS** T560 Natural ash wood **FRONTS COLOR** 120 / NCS S 6005-G80Y **GLASS FRONTS** Printed glass center panel (GLASS #28), glass Satin Matt (4mm) **DECORATIVE FRONTS** Front with flat center panel and cutout pattern #4 / #6, front with lattice insert #1 **HANDLES** RC089-01, CL409 (192mm hole spacing) **WORKTOP** 38mm, HPL, color Zeus / Ceneri **WORKTOP EDGE** ABS Zeus / ABS Ceneri **PLINTH** Straight, chipboard/ash wood veneer, color 120 / NCS S 6005-G80Y, height 97mm **ILLUMINATION** LED downlight BARRI round, surface mounted LED profile **ACCESSORIES** Aluminum ventilation grill (60×484mm) **DECORATIVE ELEMENTS** Decorative support OD-10(820), insert color 120; decorative panel BPD-10-1; pilaster #13, insert color 120; straight balustrade «Techno»; pelmet PM-5; crown moulding LGB-1 straight; tongue and groove paneling, color NCS S 6005-G80Y; decorative cover NV «Piedmont» (900) for built-in range hood, color of cover / insert 120

DE

**FRONTEN** T560 Echtholz Esche **FRONTFARBE** 120 / NCS S 6005-G80Y **GLASFRONTEN** Bedruckte Glasfüllung (GLASS #28), Glas Satin Matt (4 mm) **DEKORFRONTEN** Front mit flacher Füllung und ausgeschnittenem Muster #4 / #6, Front mit Gitterfüllung #1 **GRIFFE** RC089-01, CL409 (192 mm Bohrabstand) **ARBEITSPLATTE** 38 mm, HPL, Farbe Zeus / Ceneri **KANTEN** ABS Zeus / ABS Ceneri **SOCKEL** Gerade, Spanplatte/Eschenholz-Furnier, Farbe 120 / NCS S 6005-G80Y, Höhe 97 mm **BELEUCHTUNG** LED downlight BARRI rund, LED-Aufbauprofil **ZUBEHÖR** Aluminium-Lüftungsgitter (60×484 mm) **DEKORELEMENTE** Dekorative Stütze OD-10(820), Farbe der Einlage 120; Dekorblende BPD-10-1; Pilaster #13, Farbe der Einlage 120; gerade Balustrade «Techno»; Zierprofil PM-5; Kranzprofil LGB-1 gerade; Profilbretter (Wandverkleidung), Farbe NCS S 6005-G80Y; Dekorverkleidung NV «Piedmont» (900) für eingebaute Dunstabzugshaube, Farbe der Verkleidung / Dekoreinlage 120





# ОРЛЕАН

## ORLEANS

RU

**ФАСАДЫ** T561 Naturalный ясень **ЦВЕТ ФАСАДОВ** 143 / NCS S 3500-N / NCS S 7010-R50B **ВИТРИНЫ** Закрытая #8/3 (стекло Тисненое-2, 4 мм), закрытая #11 **ДЕКОРАТИВНЫЕ ФАСАДЫ** Фасад с решеткой #1Г(2×2) **РУЧКИ** 784-T2 (160мм), 784-T2 **СТОЛЕШНИЦА** 38мм, пластик HPL, цвет Мрамор Вальмасино Светло-серый **КРОМКА** ABS Мрамор Вальмасино Светло-серый **СТЕНОВАЯ ПАНЕЛЬ** 7мм, пластик HPL, цвет Мрамор Вальмасино Светло-серый (высота 300мм) **ЦОКОЛЬ** Прямой, ДСП / шпон ясеня, цвет 143 / NCS S 3500-N / NCS S 7010-R50B, высота 97 мм **АКСЕССУАРЫ** Решетка вентиляционная алюминиевая (60×484 мм) **ДЕКОРАТИВНЫЕ ЭЛЕМЕНТЫ** Опора декоративная OD-12(820), цвет 143; пилястра #14, цвет 143 / NCS S 7010-R50B; багет Б-3 прямой, цвет NCS S 3500-N; декоративный короб НВ «Орлеан» (900) под встраиваемую вытяжку, цвет 143 / NCS S 3500-N; навесная полка ЛГП-1(450, 600, 900), цвет #189 воскобеёц Белый; накладка декоративная НМ-1 (ширина 896мм), цвет 143

EN

**FRONTS** T561 Natural ash wood **FRONTS COLOR** 143 / NCS S 3500-N / NCS S 7010-R50B **GLASS FRONTS** Mullion glass front #8/3 (fluted glass 4 mm), mullion glass front #11 **DECORATIVE FRONTS** Front with lattice insert #1G(2×2) **HANDLES / KNOBS** 784-T2 (160mm hole spacing), 784-T2 **WORKTOP** 38mm, HPL, color Valmasino Marble Light Grey **WORKTOP EDGE** ABS Valmasino Marble Light Grey **SPLASHBACK** 7mm, HPL, color Valmasino Marble Light Grey (height 300 mm) **PLINTH** Straight, chipboard/ash wood veneer, color 143 / NCS S 3500-N / NCS S 7010-R50B, height 97 mm **ACCESSORIES** Aluminum ventilation grill (60×484 mm) **DECORATIVE ELEMENTS** Decorative support OD-12(820), color 143; pilaster #14, color 143 / NCS S 7010-R50B; crown moulding B-3 straight, color NCS S 3500-N; decorative cover NV «Orleans» (900) for built-in range hood, color 143 / NCS S 3500-N; corbel shelf LGP-1(450, 600, 900), color #189 wax stain White; decorative trim NM-1 (width 896 mm), color 143

DE

**FRONTEN** T561 Echtholz Esche **FRONTFARBE** 143 / NCS S 3500-N / NCS S 7010-R50B **GLASFRONTEN** Glasfront #8/3 mit Sprossen (geriffeltes Glas 4 mm), Glasfront #11 mit Sprossen **DEKORFRONTEN** Front mit Gitterfüllung #1G(2×2) **GRIFFE / KNÖPFE** 784-T2 (160mm Bohrabstand), 784-T2 **ARBEITSPLATTE** 38 mm, HPL, Farbe Marmor Walmasino Hellgrau **KANTEN** ABS Marmor Walmasino Hellgrau **SPRITZSCHUTZ** 7 mm, HPL, Farbe Marmor Walmasino Hellgrau (Höhe 300mm) **SOCKEL** Gerade, Spanplatte / Eschenholz-Furnier, Farbe 143 / NCS S 3500-N / NCS S 7010-R50B, Höhe 97 mm **ZUBEHÖR** Aluminium-Lüftungsgitter (60×484 mm) **DEKORELEMENTE** Dekorative Stütze OD-12(820), Farbe 143; Pilaster #14, Farbe 143 / NCS S 7010-R50B; Kranzprofil B-3 gerade, Farbe NCS S 3500-N; Dekorverkleidung NV «Orleans» (900) für eingebaute Dunstabzugshaube, Farbe 143 / NCS S 3500-N; Konsolenregal LGP-1(450, 600, 900), Farbe #189 Wachsbeize Weiß; Zierblende NM-1 (Breite 896 mm), Farbe 143





# ГЕЙНСБОРО

GAINSBOROUGH

RU

**ФАСАДЫ** T732 Натуральный дуб **ЦВЕТ ФАСАДОВ** NCS S 5000-N / #189 воскобейц Белый **ВИТРИНЫ** Стекло Тисненное-1 (5 мм) **РУЧКИ** 15233-DS (128 мм) **СТОЛЕШНИЦА** 20 мм, керамогранит, цвет Канкара **СТЕНОВАЯ ПАНЕЛЬ** 12 мм, керамогранит, цвет Канкара **ЦОКОЛЬ** Прямой, ДСП / шпон дуба, цвет NCS S 5000-N / #189 воскобейц Белый, высота 97 мм **АКСЕССУАРЫ** Решетка вентиляционная алюминиевая (60×484 мм) **ДЕКОРАТИВНЫЕ ЭЛЕМЕНТЫ** Настенная полка П-MAXI (высота 50 мм), МДФ / шпон дуба, цвет #189 воскобейц Белый

EN

**FRONTS** T732 Natural oak wood **FRONTS COLOR** NCS S 5000-N / #189 wax stain White **GLASS** **FRONTS** Convex square textured glass (5 mm) **HANDLES** 15233-DS (128 mm hole spacing) **WORKTOP** 20 mm, ceramic, color Kankara **SPLASHBACK** 12 mm, ceramic, color Kankara **PLINTH** Straight, chipboard / oak wood veneer, color NCS S 5000-N / #189 wax stain White, height 97 mm **ACCESSORIES** Aluminum ventilation grill (60×484 mm) **DECORATIVE ELEMENTS** Wall shelf MAXI (height 50 mm), MDF / oak wood veneer, color #189 wax stain White

DE

**FRONTEN** T732 Echtholz Eiche **FRONTFARBE** NCS S 5000-N / #189 Wachsbeize Weiß **GLASFRONTEN** Geprägtes Glas (5 mm) **GRIFFE** 15233-DS (128 mm Bohrabstand) **ARBEITSPLATTE** 20 mm, Keramik, Farbe Kankara **SPRITZSCHUTZ** 12 mm, Keramik, Farbe Kankara **SOCKEL** Gerade, Spanplatte / Eichenholz-Furnier, Farbe NCS S 5000-N / #189 Wachsbeize Weiß, Höhe 97 mm **ZUBEHÖR** Aluminium-Lüftungsgitter (60×484 mm) **DEKORELEMENTE** Wandregal MAXI (Höhe 50 mm), MDF / Eichenholz-Furnier, Farbe #189 Wachsbeize Weiß





# ИНДИГО

## INDIGO

RU

**ФАСАДЫ** T221В Шпон ясеня / T219В Шпон ясеня  
**ЦВЕТ ФАСАДОВ** NCS S 6020-R80B **ВИТРИНЫ** Стекло Графит Прозрачное (толщина стекла 4 мм), алюминиевый профиль A-4 (цвет Черный Матовый) **РУЧКИ** Скрытые ручки-профили C-1 / C-2, цвет Черный **СТОЛЕШНИЦА** 13 мм, компакт-плита, цвет Белый **СТЕНОВАЯ ПАНЕЛЬ** 12 мм, керамогранит, цвет Канкара **ЦОКОЛЬ** Прямой, ДСП / шпон ясеня, цвет NCS S 6020-R80B, высота 97 мм **ОСВЕЩЕНИЕ** Профиль LED врезной **АКСЕССУАРЫ** Решетка вентиляционная алюминиевая (60×484 мм), подвесной профиль Groove

EN

**FRONTS** T221V Ash wood veneer / T219V Ash wood veneer **FRONTS COLOR** NCS S 6020-R80B **GLASS FRONTS** Clear glass Graphite (glass thickness 4 mm), aluminum frame profile A-4 (color Black Matt) **HANDLES** Concealed pull grips C-1 / C-2, color Black **WORKTOP** 13 mm, compact laminate, color White **SPLASHBACK** 12 mm, ceramic, color Kankara **PLINTH** Straight, chipboard / ash wood veneer, color NCS S 6020-R80B, height 97 mm **ILLUMINATION** Recessed LED profile **ACCESSORIES** Aluminum ventilation grill (60×484 mm), hanging rail Groove

DE

**FRONTEN** T221V Eschenholz-Furnier / T219V Eschenholz-Furnier **FRONTFARBE** NCS S 6020-R80B **GLASFRONTEN** Klarglas Graphit (Glasstärke 4 mm), Aluminium-Rahmenprofil A-4 (Farbe Schwarz Matt) **GRIFFE** Verdeckte Griffleisten C-1 / C-2, Farbe Schwarz **ARBEITSPLATTE** 13 mm, Kompaktplatte, Farbe Weiß **SPRITZSCHUTZ** 12 mm, Keramik, Farbe Kankara **SOCKEL** Gerade, Spanplatte / Eschenholz-Furnier, Farbe NCS S 6020-R80B, Höhe 97 mm **BELEUCHTUNG** LED-Einbauprofil **ZUBEHÖR** Aluminium-Lüftungsgitter (60×484 mm), Einhängeschiene Groove







# НОРД

## NORD

RU

**ФАСАДЫ** T222 Шпон ясеня / акрил **ЦВЕТ**  
**ФАСАДОВ** NCS S 7500-N / Шампань Металлик Мат  
**РУЧКИ** Фрезерованные KV-1 / KV-2 **СТОЛЕШНИЦА**  
13 мм, компакт-плита, цвет Белый **СТЕНОВАЯ**  
**ПАНЕЛЬ** 7 мм, пластик HPL, цвет Хромикс  
Антрацит **ЦОКОЛЬ** Прямой, ДСП / шпон ясеня, цвет  
NCS S 7500-N, высота 97 мм **АКСЕССУАРЫ** Решетка  
вентиляционная алюминиевая (60 × 484 мм),  
подвесной профиль Groove

EN

**FRONTS** T222 Ash wood veneer / acrylic **FRONTS**  
**COLOR** NCS S 7500-N / Champagne Metallic Matt  
**HANDLE RECESSES** KV-1 / KV-2 **WORKTOP** 13 mm,  
compact laminate, color White **SPLASHBACK** 7 mm,  
HPL, color Chromix Anthracite **PLINTH** Straight,  
chipboard / ash wood veneer, color NCS S 7500-N,  
height 97 mm **ACCESSORIES** Aluminum ventilation  
grill (60 × 484 mm), hanging rail Groove

DE

**FRONTEN** T222 Eschenholz-Furnier / Acryl  
**FRONTFARBE** NCS S 7500-N / Champagne Metallic  
Matt **GRIFFMULDEN** KV-1 / KV-2 **ARBEITSPLATTE**  
13 mm, Kompaktplatte, Farbe Weiß **SPRITZSCHUTZ**  
7 mm, HPL, Farbe Chromix Anthrazit **SOCKEL**  
Gerade, Spanplatte / Eschenholz-Furnier, Farbe  
NCS S 7500-N, Höhe 97 mm **ZUBEHÖR** Aluminium-  
Lüftungsgitter (60 × 484 mm), Einhängeschiene  
Groove





# БРАМБЕРГ

BRAMBERG

RU

**ФАСАДЫ** Акрил **ЦВЕТ ФАСАДОВ** Белый NTM (0032) / Серо-синий NTM (0724) **РУЧКИ** 0005 (297, 597, 897 мм) **СТОЛЕШНИЦА / ОБЕДЕННЫЙ СТОЛ** 38 мм, КС с прямой кромкой, массив ясеня, цвет #189 воскобейц Белый **ЦОКОЛЬ** Акрил, цвет Серо-синий NTM (0724), высота 100мм **ДЕКОРАТИВНЫЕ ЭЛЕМЕНТЫ** Вагонка, цвет #189 воскобейц Белый **ОСВЕЩЕНИЕ** Профиль LED накладной **ВЫДВИЖНАЯ СИСТЕМА** VS TAL Gate (VSA)

EN

**FRONTS** Acrylic **FRONTS COLOR** White NTM (0032) / Grey-blue NTM (0724) **HANDLES** 0005 (width 297, 597, 897mm) **WORKTOP / DINING TABLE** 38mm, KS with square edged profile, solid ash wood, color #189 wax stain White **PLINTH** Acrylic, color Grey-blue NTM (0724), height 100mm **DECORATIVE ELEMENTS** Tongue and groove paneling, color #189 wax stain White **ILLUMINATION** Surface mounted LED profile **PULL-OUT STORAGE UNIT** VS TAL Gate (VSA)

DE

**FRONTEN** Acryl **FRONTFARBE** Weiß NTM (0032) / Graublau NTM (0724) **GRIFFE** 0005 (Breite 297, 597, 897mm) **ARBEITSPLATTE / ESSTISCH** 38mm, KS mit geradem Kantenprofil, Massivholz Esche, Farbe #189 Wachsbeize Weiß **SOCKEL** Acryl, Farbe Graublau NTM (0724), Höhe 100mm **DEKORELEMENTE** Profilbretter (Wandverkleidung), Farbe #189 Wachsbeize Weiß **BELEUCHTUNG** LED-Aufbauprofil **VORRATSSCHRANKAUSZUG** VS TAL Gate (VSA)





# СИЕНА

SIENA

RU

**ФАСАДЫ** Акрил **ЦВЕТ ФАСАДОВ** Россо NTM (0751) / Серо-бежевый NTM (0748) **ВИТРИНЫ** Стекло прозрачное (толщина стекла 4мм), алюминиевый профиль A-1 (цвет Terra Черная) **МЕХАНИЗМЫ ОТКРЫВАНИЯ** Push to open Silent, Push to open Magnet **СТОЛЕШНИЦА** 13мм, компакт-плита, цвет Галифакс **СТЕНОВАЯ ПАНЕЛЬ** 7мм, пластик HPL, цвет Тауп **БАРНАЯ СТОЙКА** 38мм, пластик HPL, цвет Тауп / металлическое подстолье **ПОЛКИ** 18мм, Тимбер Галифакс **ЦОКОЛЬ** Акрил, цвет Россо NTM (0751), высота 100мм **ОСВЕЩЕНИЕ** Профиль LED врезной **АКСЕССУАРЫ** Решетка вентиляционная алюминиевая (60×484мм), подвесной профиль Groove

EN

**FRONTS** Acrylic **FRONTS COLOR** Rosso NTM (0751) / Grey Beige NTM (0748) **GLASS FRONTS** Clear glass (glass thickness 4 mm), aluminum frame profile A-1 (color Terra Black) **OPENING SYSTEMS** Push to open Silent, Push to open Magnet **WORKTOP** 13 mm, compact laminate, color Halifax **SPLASHBACK** 7 mm, HPL, color Taupe **BREAKFAST BAR** 38 mm, HPL, color Taupe / metal base **SHELVES** 18 mm, Timber Halifax **PLINTH** Acrylic, color Rosso NTM (0751), height 100mm **ILLUMINATION** Recessed LED profile **ACCESSORIES** Aluminum ventilation grill (60×484 mm), hanging rail Groove

DE

**FRONTEN** Acryl **FRONTFARBE** Rosso NTM (0751) / Graubeige NTM (0748) **GLASFRONTEN** Klarglas (Glasstärke 4 mm), Aluminium-Rahmenprofil A-1 (Farbe Terra Schwarz) **ÖFFNUNGSSYSTEME** Push to open Silent, Push to open Magnet **ARBEITSPLATTE** 13 mm, Kompaktplatte, Farbe Halifax **SPRITZSCHUTZ** 7 mm, HPL, Farbe Taupe **THEKE** 38 mm, HPL, Farbe Taupe / Gestell aus Metall **REGALE** 18 mm, Timber Halifax **SOCKEL** Acryl, Farbe Rosso NTM (0751), Höhe 100 mm **BELEUCHTUNG** LED-Einbauprofil **ZUBEHÖR** Aluminium-Lüftungsgitter (60×484 mm), Einhängeschiene Groove





# КЕНТУККИ

KENTUCKY

RU

**ФАСАДЫ** Акрил **ЦВЕТ ФАСАДОВ** Тоффи Кристалл  
**РАЗДВИЖНЫЕ ВИТРИНЫ** Стекло прозрачное (толщина стекла 4 мм), алюминиевый профиль A-2 (цвет Терра Черная) **РУЧКИ/МЕХАНИЗМЫ ОТКРЫВАНИЯ** Профиль VOLPATO Gola 80/G12 AL 09, Gola 80/G13 AL 09, TIP-ON **СТОЛЕШНИЦА** 20 мм, керамогранит, цвет Савойя **СТЕНОВАЯ ПАНЕЛЬ** 12 мм, керамогранит, цвет Савойя **БАРНАЯ СТОЙКА** 38 мм, пластик HPL, цвет Вулкано / металлическое подстолье **ОТДЕЛКА ОСТРОВА** 18 мм, Синкрон Анкона **ЦОКОЛЬ** Крашенная МДФ, цвет RAL 9004 Signal Black Матовый, высота 100 мм **ОСВЕЩЕНИЕ** Профиль LED накладной **АКСЕССУАРЫ** Решетка вентиляционная алюминиевая (60×484 мм)

EN

**FRONTS** Acrylic **FRONTS COLOR** Crystal Toffee  
**SLIDING GLASS FRONTS** Clear glass (glass thickness 4 mm), aluminum frame profile A-2 (color Terra Black) **HANDLES/OPENING SYSTEMS** Profile VOLPATO Gola 80/G12 AL 09, Gola 80/G13 AL 09, TIP-ON **WORKTOP** 20 mm, ceramic, color Savoia **SPLASHBACK** 12 mm, ceramic, color Savoia **BREAKFAST BAR** 38 mm, HPL, color Volcano / metal base **ISLAND FINISHING** 18 mm, Synchron Ancona **PLINTH** Lacquered MDF, color RAL 9004 Signal Black Matt, height 100 mm **ILLUMINATION** Surface mounted LED profile **ACCESSORIES** Aluminum ventilation grill (60×484 mm)

DE

**FRONTEN** Acryl **FRONTFARBE** Kristall Toffee  
**SCHIEBEGLASFRONTEN** Klarglas (Glasstärke 4 mm), Aluminium-Rahmenprofil A-2 (Farbe Terra Schwarz) **GRIFFE/ÖFFNUNGSSYSTEME** Profil VOLPATO Gola 80/G12 AL 09, Gola 80/G13 AL 09, TIP-ON **ARBEITSPLATTE** 20 mm, Keramik, Farbe Savoia **SPRITZSCHUTZ** 12 mm, Keramik, Farbe Savoia **THEKE** 38 mm, HPL, Farbe Volcano / Gestell aus Metall **INSELVERKLEIDUNG** 18 mm, Synchron Ancona **SOCKEL** MDF lackiert, Farbe RAL 9004 Signalschwarz Matt, Höhe 100 mm **BELEUCHTUNG** LED-Aufbauprofil **ZUBEHÖR** Aluminium-Lüftungsgitter (60×484 mm)







# БЛАНКО

BLANCO

RU

**ФАСАДЫ** Акрил **ЦВЕТ ФАСАДОВ** Белый TopMatt  
**НИШИ** 18 мм, Тимбер Сабиа **МЕХАНИЗМЫ ОТКРЫВАНИЯ** Push to open Silent, Push to open Magnet **СТОЛЕШНИЦА** 38 мм, пластик HPL, цвет Ченери **КРОМКА** ABS Ченери **СТЕНОВАЯ ПАНЕЛЬ** 7 мм, пластик HPL, цвет Ченери **ЦОКОЛЬ** ПВХ, цвет Белый Матовый, высота 100 мм **АКСЕССУАРЫ** Решетка вентиляционная алюминиевая (60×484 мм), подвесной профиль Groove

EN

**FRONTS** Acrylic **FRONTS COLOR** White TopMatt  
**NICHES** 18 mm, Timber Sabia **OPENING SYSTEMS** Push to open Silent, Push to open Magnet **WORKTOP** 38 mm, HPL, color Ceneri **WORKTOP EDGE** ABS Ceneri **SPLASHBACK** 7 mm, HPL, color Ceneri **PLINTH** PVC, color White Matt, height 100 mm **ACCESSORIES** Aluminum ventilation grill (60×484 mm), hanging rail Groove

DE

**FRONTEN** Acryl **FRONTFARBE** Weiß TopMatt  
**NISCHEN** 18 mm, Timber Sabia **ÖFFNUNGSSYSTEME** Push to open Silent, Push to open Magnet **ARBEITSPLATTE** 38 mm, HPL, Farbe Ceneri **KANTEN** ABS Ceneri **SPRITZSCHUTZ** 7 mm, HPL, Farbe Ceneri **SOCKEL** PVC, Farbe Weiß Matt, Höhe 100 mm **ZUBEHÖR** Aluminium-Lüftungsgitter (60×484 mm), Einhängeschiene Groove





# МУССОН

## MONSOON

RU

**ФАСАДЫ** Акрил / Тимбер **ЦВЕТ ФАСАДОВ** Серо-синий NTM (0724), Серый NTM (0752) / Дуб Песочно-серый **ВИТРИНЫ** Стекло Графит Прозрачное (толщина стекла 4мм), алюминиевый профиль А-4 (цвет Черный Матовый) **МЕХАНИЗМЫ ОТКРЫВАНИЯ** TIP-ON **СТОЛЕШНИЦА** 38 мм, пластик HPL, цвет Вулкано **КРОМКА** ABS Вулкано **СТЕНОВАЯ ПАНЕЛЬ** 12 мм, керамогранит, цвет Канкара **ЦОКОЛЬ** Акрил / Тимбер, цвет Серо-синий NTM (0724) / Дуб Песочно-серый, высота 100мм **ОСВЕЩЕНИЕ** Профиль LED врезной **АКСЕССУАРЫ** Решетка вентиляционная алюминиевая (60×484мм), подвесной профиль Groove

EN

**FRONTS** Acrylic / Timber **FRONTS COLOR** Grey-blue NTM (0724), Grey NTM (0752) / Sand Grey Oak **GLASS FRONTS** Clear glass Graphite (glass thickness 4mm), aluminum frame profile A-4 (color Black Matt) **OPENING SYSTEMS** TIP-ON **WORKTOP** 38mm, HPL, color Volcano **WORKTOP EDGE** ABS Volcano **SPLASHBACK** 12mm, ceramic, color Kankara **PLINTH** Acrylic / Timber, color Grey-blue NTM (0724) / Sand Grey Oak, height 100mm **ILLUMINATION** Recessed LED profile **ACCESSORIES** Aluminium ventilation grill (60×484mm), hanging rail Groove

DE

**FRONTEN** Acryl / Timber **FRONTFARBE** Graublau NTM (0724), Grau NTM (0752) / Eiche Sandgrau **GLASFRONTEN** Klarglas Graphit (Glasstärke 4mm), Aluminium-Rahmenprofil A-4 (Farbe Schwarz Matt) **ÖFFNUNGSSYSTEME** TIP-ON **ARBEITSPLATTE** 38mm, HPL, Farbe Volcano **KANTEN** ABS Volcano **SPRITZSCHUTZ** 12mm, Keramik, Farbe Kankara **SOCKEL** Acryl / Timber, Farbe Graublau NTM (0724) / Eiche Sandgrau, Höhe 100mm **BELEUCHTUNG** LED-Einbauprofil **ZUBEHÖR** Aluminium-Lüftungsgitter (60×484mm), Einhängeschiene Groove





# БОСТОН

## BOSTON

RU

**ФАСАДЫ** Крашенная МДФ **ЦВЕТ ФАСАДОВ** NCS S 7010-B90G Матовый **ВИТРИНЫ** Стекло прозрачное (толщина стекла 4мм), алюминиевый профиль A-1 (цвет Terra Черная) **МЕХАНИЗМЫ ОТКРЫВАНИЯ** TIP-ON **СТОЛЕШНИЦА** 38мм, пластик HPL, цвет Айси **КРОМКА** ABS Айси **СТЕНОВАЯ ПАНЕЛЬ** 7мм, пластик HPL, цвет Мрамор **ЦОКОЛЬ** Крашенная МДФ, цвет NCS S 7010-B90G Матовый, высота 100мм **АКСЕССУАРЫ** Решетка вентиляционная алюминиевая (60×484мм), подвесной профиль Groove

EN

**FRONTS** Lacquered MDF **FRONTS COLOR** NCS S 7010-B90G Matt **GLASS FRONTS** Clear glass (glass thickness 4mm), aluminum frame profile A-1 (color Terra Black) **OPENING SYSTEMS** TIP-ON **WORKTOP** 38mm, HPL, color Icy **WORKTOP EDGE** ABS Icy **SPLASHBACK** 7mm, HPL, color Marble **PLINTH** Lacquered MDF, color NCS S 7010-B90G Matt, height 100mm **ACCESSORIES** Aluminum ventilation grill (60×484mm), hanging rail Groove

DE

**FRONTEN** MDF lackiert **FRONTFARBE** NCS S 7010-B90G Matt **GLASFRONTEN** Klarglas (Glasstärke 4 mm), Aluminium-Rahmenprofil A-1 (Farbe Terra Schwarz) **ÖFFNUNGSSYSTEME** TIP-ON **ARBEITSPLATTE** 38 mm, HPL, Farbe Icy **KANTEN** ABS Icy **SPRITZSCHUTZ** 7mm, HPL, Farbe Marmor **SOCKEL** MDF lackiert, Farbe NCS S 7010-B90G Matt, Höhe 100mm **ZUBEHÖR** Aluminium-Lüftungsgitter (60×484 mm), Einhängeschiene Groove





# БЕРИНГЕН

BERINGEN

RU

**ФАСАДЫ** Крашеная МДФ **ЦВЕТ ФАСАДОВ** NCS S 3030-R10B Матовый / NCS S 7005-R80B Матовый **ВИТРИНЫ** Стекло прозрачное (толщина стекла 4 мм), алюминиевый профиль А-1 (цвет Терра Черная) **ВНУТРЕННЯЯ ОТДЕЛКА (ВИТРИНЫ) / НИШИ** 18 мм, Смарт Тундра **МЕХАНИЗМЫ ОТКРЫВАНИЯ** TIP-ON **СТОЛЕШНИЦА** 38 мм, пластик HPL, цвет Вулкано **КРОМКА** ABS Вулкано **ЦОКОЛЬ** Крашеная МДФ, цвет NCS S 3030-R10B Матовый, высота 100 мм **ОСВЕЩЕНИЕ** Светильник диодный BARRI round **АКСЕССУАРЫ** Решетка вентиляционная алюминиевая (60×484 мм)

EN

**FRONTS** Lacquered MDF **FRONTS COLOR** NCS S 3030-R10B Matt / NCS S 7005-R80B Matt **GLASS FRONTS** Clear glass (glass thickness 4 mm), aluminum frame profile A-1 (color Terra Black) **INTERIOR FINISHING (DISPLAY UNITS) / NICHE** 18 mm, Smart Tundra **OPENING SYSTEMS** TIP-ON **WORKTOP** 38 mm, HPL, color Volcano **WORKTOP EDGE** ABS Volcano **PLINTH** Lacquered MDF, color NCS S 3030-R10B Matt, height 100 mm **ILLUMINATION** LED downlight BARRI round **ACCESSORIES** Aluminum ventilation grill (60×484 mm)

DE

**FRONTEN** MDF lackiert **FRONTFARBE** NCS S 3030-R10B Matt / NCS S 7005-R80B Matt **GLASFRONTEN** Klarglas (Glasstärke 4 mm), Aluminium-Rahmenprofil A-1 (Farbe Terra Schwarz) **INNENAUSFÜHRUNG (VITRINEN) / NISCHEN** 18 mm, Smart Tundra **ÖFFNUNGSSYSTEME** TIP-ON **ARBEITSPLATTE** 38 mm, HPL, Farbe Volcano **KANTEN** ABS Volcano **SOCKEL** MDF lackiert, Farbe NCS S 3030-R10B Matt, Höhe 100 mm **BELEUCHTUNG** LED downlight BARRI rund **ZUBEHÖR** Aluminium-Lüftungsgitter (60×484 mm)







# MARON

MARON

RU

**ФАСАДЫ** Тимбер / крашенная МДФ **ЦВЕТ ФАСАДОВ** Марон / RAL 7015 Slate Grey Матовый **ВИТРИНЫ** Стекло Графит прозрачное (толщина стекла 4мм), алюминиевый профиль A-1 (цвет Terra Черная) **МЕХАНИЗМЫ ОТКРЫВАНИЯ** Push to open Silent, Push to open Magnet **ВНУТРЕННЯЯ ОТДЕЛКА (ВИТРИНЫ)** 18мм, ЛДСП, цвет Древесина Аттик **СТОЛЕШНИЦА** 38мм, пластик HPL, цвет Ченери **КРОМКА** ABS Ченери **СТОЛ** 40мм, МДФ/ПВХ, цвет Дуб Коньячный Синхро **ЦОКОЛЬ** ПВХ, цвет Черный Глянец, высота 100мм

EN

**FRONTS** Timber / lacquered MDF **FRONTS COLOR** Maron / RAL 7015 Slate Grey Matt **GLASS FRONTS** Clear glass Graphite (glass thickness 4 mm), aluminum frame profile A-1 (color Terra Black) **OPENING SYSTEMS** Push to open Silent, Push to open Magnet **INTERIOR FINISHING (DISPLAY UNITS)** 18mm, MFC, color Attic Wood **WORKTOP** 38mm, HPL, color Ceneri **WORKTOP EDGE** ABS Ceneri **BREAKFAST BAR** 40mm, MDF/PVC, color Oak Cognac Synchro **PLINTH** PVC, color Black Gloss, height 100mm

DE

**FRONTEN** Timber / MDF lackiert **FRONTFARBE** Maron / RAL 7015 Schiefergrau Matt **GLASFRONTEN** Klarglas Graphit (Glasstärke 4 mm), Aluminium-Rahmenprofil A-1 (Farbe Terra Schwarz) **ÖFFNUNGSSYSTEME** Push to open Silent, Push to open Magnet **INNENAUSFÜHRUNG (VITRINEN)** 18 mm, melaminbeschichtete Spanplatte, Farbe Stadlholz **ARBEITSPLATTE** 38mm, HPL, Farbe Ceneri **KANTEN** ABS Ceneri **ESSTHEKE** 40mm, MDF/PVC, Farbe Eiche Cognac Synchro **SOCKEL** PVC, Farbe Schwarz Glanz, Höhe 100mm





# БРИГ

BRIG

RU

**ФАСАДЫ** Матовый пластик HPL / Смарт **ЦВЕТ ФАСАДОВ** Ченери Мат / Саванна **ВИТРИНЫ** Стекло Графит Прозрачное (толщина стекла 4 мм), алюминиевый профиль A-4 (цвет Черный Матовый) **МЕХАНИЗМЫ ОТКРЫВАНИЯ** TIP-ON **СТОЛЕШНИЦА / ПОЛУОСТРОВ** 38 мм, пластик HPL, цвет Камень Пьетра / Ченери **КРОМКА** ABS Камень Пьетра / ABS Ченери **СТЕНОВАЯ ПАНЕЛЬ** 7 мм, пластик HPL, цвет Камень Пьетра **ЦОКОЛЬ** Матовый пластик HPL / Смарт, цвет Ченери Мат / Саванна, высота 100 мм **ОСВЕЩЕНИЕ** Профиль LED врезной **АКСЕССУАРЫ** Решетка вентиляционная алюминиевая (60 × 484 мм), подвесной профиль Groove

EN

**FRONTS** Matt HPL / Smart **FRONTS COLOR** Ceneri Matt / Savanna **GLASS FRONTS** Clear glass Graphite (glass thickness 4 mm), aluminum frame profile A-4 (color Black Matt) **OPENING SYSTEMS** TIP-ON **WORKTOP / PENINSULAR UNIT** 38 mm, HPL, color Stone Pietra / Ceneri **WORKTOP EDGE** ABS Stone Pietra / ABS Ceneri **SPLASHBACK** 7 mm, HPL, color Stone Pietra **PLINTH** Matt HPL / Smart, color Ceneri Matt / Savanna, height 100 mm **ILLUMINATION** Recessed LED profile **ACCESSORIES** Aluminum ventilation grill (60 × 484 mm), hanging rail Groove

DE

**FRONTEN** HPL matt / Smart **FRONTFARBE** Ceneri Matt / Savanne **GLASFRONTEN** Klarglas Graphit (Glasstärke 4 mm), Aluminium-Rahmenprofil A-4 (Farbe Schwarz Matt) **ÖFFNUNGSSYSTEME** TIP-ON **ARBEITSPLATTE / HALBINSEL** 38 mm, HPL, Farbe Stein Pietra / Ceneri **KANTEN** ABS Stein Pietra / ABS Ceneri **SPRITZSCHUTZ** 7 mm, HPL, Farbe Stein Pietra **SOCKEL** HPL matt / Smart, Farbe Ceneri Matt / Savanne, Höhe 100 mm **BELEUCHTUNG** LED-Einbauprofil **ZUBEHÖR** Aluminium-Lüftungsgitter (60 × 484 mm), Einhängeschiene Groove





# САВОЙЯ

## SAVOIA

RU

**ФАСАДЫ** Керамогранит **ЦВЕТ ФАСАДОВ** Бойра / Савойя **РУЧКИ/МЕХАНИЗМЫ ОТКРЫВАНИЯ** Профиль VOLPATO Gola 80/G12 AL 09, Gola 80/G13 AL 09, Gola 80/G15 AL 09, TIP-ON **СТОЛЕШНИЦА** 12 мм, керамогранит, цвет Савойя **СТЕНОВАЯ ПАНЕЛЬ** 12мм, керамогранит, цвет Савойя **ЦОКОЛЬ** ПВХ, цвет Черный Глянec, высота 100мм **АКСЕССУАРЫ** Решетка вентиляционная алюминиевая (60×484 мм), подвесной профиль Groove

EN

**FRONTS** Ceramic **FRONTS COLOR** Boira / Savoia **HANDLES/OPENING SYSTEMS** Profile VOLPATO Gola 80/G12 AL 09, Gola 80/G13 AL 09, Gola 80/G15 AL 09, TIP-ON **WORKTOP** 12mm, ceramic, color Savoia **SPLASHBACK** 12mm, ceramic, color Savoia **PLINTH** PVC, color Black Gloss, height 100mm **ACCESSORIES** Aluminum ventilation grill (60×484mm), hanging rail Groove

DE

**FRONTEN** Keramik **FRONTFARBE** Boira / Savoia **GRIFFE/ÖFFNUNGSSYSTEME** Profil VOLPATO Gola 80/G12 AL 09, Gola 80/G13 AL 09, Gola 80/G15 AL 09, TIP-ON **ARBEITSPLATTE** 12mm, Keramik, Farbe Savoia **SPRITZSCHUTZ** 12mm, Keramik, Farbe Savoia **SOCKEL** PVC, Farbe Schwarz Glanz, Höhe 100mm **ZUBEHÖR** Aluminium-Lüftungsgitter (60×484mm), Einhängeschiene Groove





# АСПАРАГУС

## ASPARAGUS

RU

**ФАСАДЫ** Стекло / Smart **ЦВЕТ ФАСАДОВ** Аспарагус / Тундра **НИШИ** 19мм, пластик HPL, цвет Ченери Мат **МЕХАНИЗМЫ ОТКРЫВАНИЯ** Push to open Silent, Push to open Magnet **СТОЛЕШНИЦА** 38мм, пластик HPL, цвет Айси / Хромикс Серебро **КРОМКА** ABS Айси / ABS Хромикс Серебро **ЦОКОЛЬ** ПВХ, цвет Хром, высота 100мм / Smart Тундра, высота 100мм **АКСЕССУАРЫ** Решетка вентиляционная алюминиевая (60×484мм), подвесной профиль Groove

EN

**FRONTS** Glass / Smart **FRONTS COLOR** Asparagus / Tundra **NICHES** 19 mm, HPL, color Ceneri Matt **OPENING SYSTEMS** Push to open Silent, Push to open Magnet **WORKTOP** 38mm, HPL, color Icy / Chromix Silver **WORKTOP EDGE** ABS Icy / ABS Chromix Silver **PLINTH** PVC, color Chrome, height 100mm / Smart Tundra, height 100mm **ACCESSORIES** Aluminum ventilation grill (60×484mm), hanging rail Groove

DE

**FRONTEN** Glas / Smart **FRONTFARBE** Asparagus / Tundra **NISCHEN** 19 mm, HPL, Farbe Ceneri Matt **ÖFFNUNGSSYSTEME** Push to open Silent, Push to open Magnet **ARBEITSPLATTE** 38mm, HPL, Farbe Icy / Chromix Silber **KANTEN** ABS Icy / ABS Chromix Silber **SOCKEL** PVC, Farbe Chrom, Höhe 100mm / Smart Tundra, Höhe 100mm **ZUBEHÖR** Aluminium-Lüftungsgitter (60×484mm), Einhängeschiene Groove







# ЛОКАРНО

LOCARNO

RU

**ФАСАДЫ** Локарно (МДФ/ПВХ) **ЦВЕТ ФАСАДОВ** Белый Супермат **РУЧКИ** RS219 (160 мм) **СТОЛЕШНИЦА** 38 мм, пластик HPL, цвет Ченери **КРОМКА** ABS Ченери **СТЕНОВАЯ ПАНЕЛЬ** 7 мм, пластик HPL, цвет Ченери **СТЕЛЛАЖ** 18 мм, Тимбер Марон **ЦОКОЛЬ** ПВХ, цвет Белый Матовый, высота 100 мм **АКСЕССУАРЫ** Решетка вентиляционная алюминиевая (60 × 484 мм), подвесной профиль Groove

EN

**FRONTS** Locarno (MDF/PVC) **FRONTS COLOR** White Supermatt **HANDLES** RS219 (160mm hole spacing) **WORKTOP** 38mm, HPL, color Ceneri **WORKTOP EDGE** ABS Ceneri **SPLASHBACK** 7mm, HPL, color Ceneri **SHELVING** 18mm, Timber Maron **PLINTH** PVC, color White Matt, height 100mm **ACCESSORIES** Aluminum ventilation grill (60×484mm), hanging rail Groove

DE

**FRONTEN** Locarno (MDF/PVC) **FRONTFARBE** Weiß Supermatt **GRIFFE** RS219 (160mm Bohrabstand) **ARBEITSPLATTE** 38mm, HPL, Farbe Ceneri **KANTEN** ABS Ceneri **SPRITZSCHUTZ** 7mm, HPL, Farbe Ceneri **REGALE** 18mm, Timber Maron **SOCKEL** PVC, Farbe Weiß Matt, Höhe 100mm **ZUBEHÖR** Aluminium-Lüftungsgitter (60×484mm), Einhängeschiene Groove





# ЛИВОН

LIVON

RU

**ФАСАДЫ** Ливон (МДФ/ПВХ) **ЦВЕТ ФАСАДОВ** Белый Супермат **РУЧКИ** CL409 (192 мм) Белый Супермат **СТОЛЕШНИЦА** 38мм, пластик HPL, цвет Ченери **КРОМКА** ABS Ченери **ПРИСТАВНОЙ ОБЕДЕННЫЙ СТОЛ** 38мм, пластик HPL, цвет Хромикс Серебро **ОТДЕЛКА НИШИ (КУХНЯ/СТЕНА)** 18мм, Смарт Тундра / 7мм, пластик HPL, цвет Хромикс Серебро **ОТДЕЛКА ПОЛУОСТРОВА** 18мм, Смарт Тундра **ЦОКОЛЬ** Пластик HPL, цвет Ченери Мат, высота 100мм **ОСВЕЩЕНИЕ** Профиль LED врезной

EN

**FRONTS** Livon (MDF/PVC) **FRONTS COLOR** White Supermatt **HANDLES** CL409 (192mm hole spacing) Белый Супермат **WORKTOP** 38mm, HPL, color Ceneri **WORKTOP EDGE** ABS Ceneri **ADJACENT DINING TABLE** 38mm, HPL, color Chromix Silver **NICHE FINISHING (KITCHEN/WALL)** 18mm, Smart Tundra / 7mm, HPL, color Chromix Silver **PENINSULAR UNIT FINISHING** 18mm, Smart Tundra **PLINTH** HPL, color Ceneri Matt, height 100mm **ILLUMINATION** Recessed LED profile

DE

**FRONTEN** Livon (MDF/PVC) **FRONTFARBE** Weiß Supermatt **GRIFFE** CL409 (192mm Bohrabstand) Белый Супермат **ARBEITSPLATTE** 38mm, HPL, Farbe Ceneri **KANTEN** ABS Ceneri **ANGRENZENDER ESSTISCH** 38mm, HPL, Farbe Chromix Silber **NISCHENVERKLEIDUNG (KÜCHE/WAND)** 18mm, Smart Tundra / 7mm, HPL, Farbe Chromix Silber **HALBINSELVERKLEIDUNG** 18mm, Smart Tundra **SOCKEL** HPL, Farbe Ceneri Matt, Höhe 100mm **BELEUCHTUNG** LED-Einbauprofil





# НЬЮАРК

NEWARK

RU

**ФАСАДЫ** Ньюарк (МДФ/ПВХ) **ЦВЕТ ФАСАДОВ** RAL 7037 Dusty Grey Матовый / RAL 9003 Signal White Матовый **РУЧКИ** RS293-14 (160мм) **СТОЛЕШНИЦА** 38мм, пластик HPL, цвет Мрамор Вальмасино Светло-серый / Ченери **КРОМКА** ABS Мрамор Вальмасино Светло-серый / ABS Ченери **СТЕНОВАЯ ПАНЕЛЬ** 7мм, пластик HPL, цвет Мрамор Вальмасино Светло-серый **ЦОКОЛЬ** Крашеная МДФ, цвет RAL 7037 Dusty Grey Матовый, высота 100мм **ОСВЕЩЕНИЕ** Светильник диодный BARRI круглый **АКСЕССУАРЫ** Решетка вентиляционная алюминиевая (60×484 мм), подвесной профиль Groove

EN

**FRONTS** Newark (MDF/PVC) **FRONTS COLOR** RAL 7037 Dusty Grey Matt / RAL 9003 Signal White Matt **HANDLES** RS293-14 (160mm hole spacing) **WORKTOP** 38mm, HPL, color Valmasino Marble Light Grey / Ceneri **WORKTOP EDGE** ABS Valmasino Marble Light Grey / ABS Ceneri **WALL PANEL** 7mm, HPL, color Valmasino Marble Light Grey **PLINTH** Lacquered MDF, color RAL 7037 Dusty Grey Matt, height 100mm **ILLUMINATION** LED downlight BARRI round **ACCESSORIES** Aluminum ventilation grill (60×484mm), hanging rail Groove

DE

**FRONTEN** Newark (MDF/PVC) **FRONTFARBE** RAL 7037 Staubgrau Matt / RAL 9003 Signalweiß Matt **GRIFFE** RS293-14 (160mm Bohrabstand) **ARBEITSPLATTE** 38 mm, HPL, Farbe Marmor Walmasino Hellgrau / Ceneri **KANTEN** ABS Marmor Walmasino Hellgrau / ABS Ceneri **WANDPANEEL** 7 mm, HPL, Farbe Marmor Walmasino Hellgrau **SOCKEL** MDF lackiert, Farbe RAL 7037 Staubgrau Matt, Höhe 100mm **BELEUCHTUNG** LED downlight BARRI rund **ZUBEHÖR** Aluminium-Lüftungsgitter (60×484mm), Einhängeschiene Groove





# ХАГЕН

HAGEN

RU

**ФАСАДЫ** Хаген (МДФ/ПВХ) **ЦВЕТ ФАСАДОВ** Снежный SoftTouch / Капучино SoftTouch **МЕХАНИЗМЫ ОТКРЫВАНИЯ** Push to open Magnet, Push to open Silent **СТОЛЕШНИЦА** 38мм, пластик HPL, цвет Ченери **КРОМКА** ABS Ченери **ОТДЕЛКА ОСТРОВА** 19 мм, МДФ/ПВХ, цвет Снежный SoftTouch / 18мм, Smart Патাগония **ЦОКОЛЬ** МДФ/ПВХ, цвет Капучино SoftTouch, высота 100мм **ОСВЕЩЕНИЕ** Профиль LED накладной **АКСЕССУАРЫ** Решетка вентиляционная алюминиевая (60×484мм)

EN

**FRONTS** Hagen (MDF/PVC) **FRONTS COLOR** Snow SoftTouch / Cappuccino SoftTouch **OPENING SYSTEMS** Push to open Magnet, Push to open Silent **WORKTOP** 38mm, HPL, color Ceneri **WORKTOP EDGE** ABS Ceneri **ISLAND FINISHING** 19mm, MDF/PVC, color Snow SoftTouch / 18mm, Smart Patagonia **PLINTH** MDF/PVC, color Cappuccino SoftTouch, height 100mm **ILLUMINATION** Surface mounted LED profile **ACCESSORIES** Aluminum ventilation grill (60×484mm)

DE

**FRONTEN** Hagen (MDF/PVC) **FRONTFARBE** Schneeweiß SoftTouch / Cappuccino SoftTouch **ÖFFNUNGSSYSTEME** Push to open Magnet, Push to open Silent **ARBEITSPLATTE** 38mm, HPL, Farbe Ceneri **KANTEN** ABS Ceneri **INSELVERKLEIDUNG** 19mm, MDF/PVC, Farbe Schneeweiß SoftTouch / 18mm, Smart Patagonien **SOCKEL** MDF/PVC, Farbe Cappuccino SoftTouch, Höhe 100mm **BELEUCHTUNG** LED-Aufbauprofil **ZUBEHÖR** Aluminium-Lüftungsgitter (60×484mm)







# TRENT

## TRENT

RU

**ФАСАДЫ** Трент (МДФ/ПВХ) **ЦВЕТ ФАСАДОВ** NCS S 8000-N Матовый / NCS S 2010-R Матовый **РУЧКИ** CL409 (192 мм) **СТОЛЕШНИЦА** 38 мм, пластик HPL, цвет Хромикс Серебро / Айси **КРОМКА** ABS Хромикс Серебро / ABS Айси **СТЕНОВАЯ ПАНЕЛЬ** 7 мм, пластик HPL, цвет Хромикс Серебро **ЦОКОЛЬ** Крашеная МДФ, цвет NCS S 8000-N Матовый / NCS S 2010-R Матовый, высота 100 мм **ДЕКОРАТИВНЫЕ ЭЛЕМЕНТЫ** Пилястра #2, #4 **ОСВЕЩЕНИЕ** Светильник диодный LUMINO круглый **АКСЕССУАРЫ** Решетка вентиляционная алюминиевая (60×484 мм), подвесной профиль Groove

EN

**FRONTS** Trent (MDF/PVC) **FRONTS COLOR** NCS S 8000-N Matt / NCS S 2010-R Matt **HANDLES** CL409 (192 mm hole spacing) **WORKTOP** 38 mm, HPL, color Chromix Silver / Icy **WORKTOP EDGE** ABS Chromix Silver / ABS Icy **SPLASHBACK** 7 mm, HPL, color Chromix Silver **PLINTH** Lacquered MDF, color NCS S 8000-N Matt / NCS S 2010-R Matt, height 100 mm **DECORATIVE ELEMENTS** Pilaster #2, #4 **ILLUMINATION** LED downlight LUMINO round **ACCESSORIES** Aluminium ventilation grill (60×484 mm), hanging rail Groove

DE

**FRONTEN** Trent (MDF/PVC) **FRONTFARBE** NCS S 8000-N Matt / NCS S 2010-R Matt **GRIFFE** CL409 (192 mm Bohrabstand) **ARBEITSPLATTE** 38 mm, HPL, Farbe Chromix Silber / Icy **KANTEN** ABS Chromix Silber / ABS Icy **SPRITZSCHUTZ** 7 mm, HPL, Farbe Chromix Silber **SOCKEL** MDF lackiert, Farbe NCS S 8000-N Matt / NCS S 2010-R Matt, Höhe 100 mm **DEKORELEMENTE** Pilaster #2, #4 **BELEUCHTUNG** LED downlight LUMINO rund **ZUBEHÖR** Aluminium-Lüftungsgitter (60×484 mm), Einhängeschiene Groove





# ЛИННЕА

## LINNEA

RU

**ФАСАДЫ** Линнеа (МДФ/ПВХ) **ЦВЕТ ФАСАДОВ** Теплый Серый **НИШИ** 19 мм, пластик HPL, цвет Ченери Мат **МЕХАНИЗМЫ ОТКРЫВАНИЯ** TIP-ON, Push to open Silent **СТОЛЕШНИЦА** 38 мм, пластик HPL, цвет Гранит Рокфорд **КРОМКА** ABS Гранит Рокфорд **ОБЕДЕННЫЙ СТОЛ** 38 мм, пластик HPL, цвет Айси **ЦОКОЛЬ** МДФ/ПВХ, цвет Теплый Серый, высота 100 мм **АКСЕССУАРЫ** Решетка вентиляционная алюминиевая (60×484 мм), подвесной профиль Groove

EN

**FRONTS** Linnea (MDF/PVC) **FRONTS COLOR** Warm Grey **NICHES** 19 mm, HPL, color Ceneri Matt **OPENING SYSTEMS** TIP-ON, Push to open Silent **WORKTOP** 38 mm, HPL, color Granite Rockford **WORKTOP EDGE** ABS Granite Rockford **DINING TABLE** 38 mm, HPL, color Icy **PLINTH** MDF/PVC, color Warm Grey, height 100 mm **ACCESSORIES** Aluminum ventilation grill (60×484 mm), hanging rail Groove

DE

**FRONTEN** Linnea (MDF/PVC) **FRONTFARBE** Warmes Grau **NISCHEN** 19 mm, HPL, Farbe Ceneri Matt **ÖFFNUNGSSYSTEME** TIP-ON, Push to open Silent **ARBEITSPLATTE** 38 mm, HPL, Farbe Granit Rockford **KANTEN** ABS Granit Rockford **ESSTISCH** 38 mm, HPL, Farbe Icy **SOCKEL** MDF/PVC, Farbe Warmes Grau, Höhe 100 mm **ZUBEHÖR** Aluminium-Lüftungsgitter (60×484 mm), Einhängeschiene Groove





# ЛОНГФОРД

LONGFORD

RU

**ФАСАДЫ** Лонгфорд (МДФ/ПВХ) **ЦВЕТ ФАСАДОВ** NCS S 3500-N Матовый **РУЧКИ** RS293-14 (160мм) **СТОЛЕШНИЦА** 38мм, пластик HPL, цвет Аргиллит Белый **КРОМКА** ABS Аргиллит Белый **СТЕНОВАЯ ПАНЕЛЬ** 7мм, пластик HPL, цвет Мрамор Вальмасино Светло-серый **ЦОКОЛЬ** Крашеная МДФ, цвет NCS S 3500-N Матовый, высота 100мм **ДЕКОРАТИВНЫЕ ЭЛЕМЕНТЫ** Пилястра #2, #3, #4; декоративная накладка «Полочница» (910×296) / «Бутылочница» (713×296) **ОСВЕЩЕНИЕ** Светильник диодный LUMINO круглый **АКСЕССУАРЫ** Решетка вентиляционная алюминиевая (60×484мм), подвесной профиль Groove

EN

**FRONTS** Longford (MDF/PVC) **FRONTS COLOR** NCS S 3500-N Matt **HANDLES** RS293-14 (160mm hole spacing) **WORKTOP** 38 mm, HPL, color Claystone White **WORKTOP EDGE** ABS Claystone White **SPLASHBACK** 7 mm, HPL, color Valmasino Marble Light Grey **PLINTH** Lacquered MDF, color NCS S 3500-N Matt, height 100mm **DECORATIVE ELEMENTS** Pilaster #2, #3, #4; decorative trim for open shelves (910×296) / bottle storage (713×296) **ILLUMINATION** LED downlight LUMINO round **ACCESSORIES** Aluminum ventilation grill (60×484mm), hanging rail Groove

DE

**FRONTEN** Longford (MDF/PVC) **FRONTFARBE** NCS S 3500-N Matt **GRIFFE** RS293-14 (160mm Bohrabstand) **ARBEITSPLATTE** 38 mm, HPL, Farbe Argillit Weiß **KANTEN** ABS Argillit Weiß **SPRITZSCHUTZ** 7 mm, HPL, Farbe Marmor Walmasino Hellgrau **SOCKEL** MDF lackiert, Farbe NCS S 3500-N Matt, Höhe 100 mm **DEKORELEMENTE** Pilaster #2, #3, #4; Zierblende für offene Regale (910×296) / Flaschenlagerung (713×296) **BELEUCHTUNG** LED downlight LUMINO rund **ZUBEHÖR** Aluminium-Lüftungsgitter (60×484mm), Einhängeschiene Groove





# КЛАЙД

## CLYDE

RU

**ФАСАДЫ** Клайд (МДФ/ПВХ) **ЦВЕТ ФАСАДОВ** NCS S 0502-R50B Матовый **РУЧКИ** RS293-14 (160мм), RC089-02 **СТОЛЕШНИЦА** 38мм, пластик HPL, цвет Айси **КРОМКА** ABS Айси **ЦОКОЛЬ** ПВХ, цвет Белый Матовый, высота 100мм **АКСЕССУАРЫ** Решетка вентиляционная алюминиевая (60×484мм), подвесной профиль Groove

EN

**FRONTS** Clyde (MDF/PVC) **FRONTS COLOR** NCS S 0502-R50B Matt **HANDLES** RS293-14 (160mm hole spacing), RC089-02 **WORKTOP** 38mm, HPL, color Icy **WORKTOP EDGE** ABS Icy **PLINTH** PVC, color White Matt, height 100mm **ACCESSORIES** Aluminium ventilation grill (60×484mm), hanging rail Groove

DE

**FRONTEN** Clyde (MDF/PVC) **FRONTFARBE** NCS S 0502-R50B Matt **GRIFFE** RS293-14 (160mm Bohrabstand), RC089-02 **ARBEITSPLATTE** 38mm, HPL, Farbe Icy **KANTEN** ABS Icy **SOCKEL** PVC, Farbe Weiß Matt, Höhe 100mm **ZUBEHÖR** Aluminium-Lüftungsgitter (60×484mm), Einhängeschiene Groove







# ЭЙВОН

AVON

RU

**ФАСАДЫ** Эйвон (МДФ/ПВХ) **ЦВЕТ ФАСАДОВ** Маренго / Сильвер **РУЧКИ** 784-T2 (160мм), 784-T2 **СТОЛЕШНИЦА** 38мм, пластик HPL, цвет Риверсайд **КРОМКА** ABS Риверсайд **ЦОКОЛЬ** МДФ/ПВХ, цвет Маренго, высота 100мм **АКСЕССУАРЫ** Решетка вентиляционная алюминиевая (60×484 мм), подвесной профиль Groove

EN

**FRONTS** Avon (MDF/PVC) **FRONTS COLOR** Marengo / Silver **HANDLES/KNOBS** 784-T2 (160mm hole spacing), 784-T2 **WORKTOP** 38 mm, HPL, color Riverside **WORKTOP EDGE** ABS Riverside **PLINTH** MDF/PVC, color Marengo, height 100mm **ACCESSORIES** Aluminum ventilation grill (60×484mm), hanging rail Groove

DE

**FRONTEN** Avon (MDF/PVC) **FRONTFARBE** Marengo / Silver **GRIFFE/KNÖPFE** 784-T2 (160mm Bohrabstand), 784-T2 **ARBEITSPLATTE** 38mm, HPL, Farbe Riverside **KANTEN** ABS Riverside **SOCKEL** MDF/PVC, Farbe Marengo, Höhe 100mm **ZUBEHÖR** Aluminium-Lüftungsgitter (60×484mm), Einhängeschiene Groove





# СИНКРО ДЕЛАЙТ

SYNCHRO DELIGHT

RU

**ФАСАДЫ** МДФ/ПВХ **ЦВЕТ ФАСАДОВ** Дуб Делайт Синхро **ВИТРИНЫ (ПЕНАЛЫ)** Стекло прозрачное (толщина стекла 4 мм), алюминиевый профиль A-1 (цвет Terra Черная) **МЕХАНИЗМЫ ОТКРЫВАНИЯ** Push to open Silent, Push to open Magnet **КАРКАС/ПОЛКИ (ПЕНАЛЫ)** 19 мм, пластик HPL, цвет Ченери Мат **СТОЛЕШНИЦА** 38 мм, пластик HPL, цвет Ченери / Латери **КРОМКА** ABS Ченери / ABS Латери **ЦОКОЛЬ** Матовый пластик HPL, цвет Ченери Мат, высота 150 мм **АКСЕССУАРЫ** Подвесной профиль Groove

EN

**FRONTS** MDF/PVC **FRONTS COLOR** Oak Delight Synchro **GLASS FRONTS (TALL UNITS)** Clear glass (glass thickness 4 mm), aluminum frame profile A-1 (color Terra Black) **OPENING SYSTEMS** Push to open Silent, Push to open Magnet **FRAME/SHELVES (TALL UNITS)** 19 mm, HPL, color Ceneri Matt **WORKTOP** 38 mm, HPL, color Ceneri / Latteri **WORKTOP EDGE** ABS Ceneri / ABS Latteri **PLINTH** Matt HPL, color Ceneri Matt, height 150 mm **ACCESSORIES** Hanging rail Groove

DE

**FRONTEN** MDF/PVC **FRONTFARBE** Eiche Delight Synchro **GLASFRONTEN (HOCHSCHRÄNKE)** Klarglas (Glasstärke 4 mm), Aluminium-Rahmenprofil A-1 (Farbe Terra Schwarz) **ÖFFNUNGSSYSTEME** Push to open Silent, Push to open Magnet **KORPUS/EINLEGEBÖDEN (HOCHSCHRÄNKE)** 19 mm, HPL, Farbe Ceneri Matt **ARBEITSPLATTE** 38 mm, HPL, Farbe Ceneri / Latteri **KANTEN** ABS Ceneri / ABS Latteri **SOCKEL** HPL matt, Farbe Ceneri Matt, Höhe 150 mm **ZUBEHÖR** Einhängeschiene Groove





# ФАСАДНЫЕ МАТЕРИАЛЫ

MATERIALS FOR FRONTS

MATERIALIEN FÜR FRONTEN

RU	EN	DE
НАТУРАЛЬНОЕ ДЕРЕВО 169	NATURAL WOOD 169	ECHTHOLZ 169
ШПОН ДЕРЕВА 183	WOOD VENEER 183	HOLZFURNIER 183
ЛДСП 187	MELAMINE FACED CHIPBOARD 187	MELAMINBESCHICHTETE SPANPLATTE 187
АКРИЛ 197	ACRYLIC 197	ACRYL 197
ПЛАСТИК HPL 210	HPL 210	HPL 210
СТЕКЛО 216	GLASS 216	GLAS 216
ДЕКОРАТИВНЫЕ КРОМКИ 219	DECORATIVE EDGE BANDS 219	DEKORKANTEN 219
КЕРАМОГРАНИТ 220	CERAMIC 220	KERAMIK 220
ПЛЕНКА ПВХ 222	PVC 222	PVC 222
КРАШЕНАЯ ПЛИТА МДФ 230	LACQUERED MDF 230	LACKIERTE MDF-PLATTE 230
ДЕКОРАТИВНЫЕ ВИТРИНЫ 234	DECORATIVE GLASS INSERTS 234	DEKORATIVE GLASFÜLLUNGEN 234

## НАТУРАЛЬНОЕ ДЕРЕВО

NATURAL WOOD  
ECHTHOLZ

ЯСЕНЬ. ФРЕЗЕРОВКИ

ASH WOOD. FRONT DESIGNS  
ESCHENHOLZ. FRONTAUSFÜHRUNGEN



T501



T502



T504



T505



T506



T507



T508



T509

ФОРТВУД  
FORTWOOD



T511



T512



T514



T514K



T524K



T527



T531



T532



T515K

АРТВУД  
ARTWOOD



T516



T517K



T518



T533



T534



T535K



T536



T518K



T519



T520



T522K



T537

ЛУГАНО  
LUGANO



T560

ПЬЕМОНТ  
PIEDMONT



T561

ОРЛЕАН  
ORLEANS

## ДУБ. ФРЕЗЕРОВКИ

OAK WOOD. FRONT DESIGNS  
EICHENHOLZ. FRONTAUSFÜHRUNGEN



T732



T736



T737

ЛУГАНО  
LUGANO



T760

ПЬЕМОНТ  
PIEDMONT



T761

ОРЛЕАН  
ORLEANS

## ОЛЬХА. ФРЕЗЕРОВКИ

ALDER WOOD. FRONT DESIGNS  
ERLENHOLZ. FRONTAUSFÜHRUNGEN



T301



T305



T306



T307



T308



T311



T314



T314K



T317K



T334

## ЯСЕНЬ / ДУБ. ЦВЕТА

ASH / OAK WOOD. COLORS  
ESCHEN-/EICHENHOLZ. FARBEN



101 Бежевая патина  
Beige patina  
Beige Patina



102 Черная патина  
Black patina  
Schwarze Patina



105



106 Черная патина  
Black patina  
Schwarze Patina



109 Черная патина  
Black patina  
Schwarze Patina



110 Бежевая патина  
Beige patina  
Beige Patina



110 Патина Шампань  
Patina Champagne



111 Черная патина  
Black patina  
Schwarze Patina





112 Рыжая патина  
Ginger patina  
Rötliche Patina



112 Зеленая патина  
Green patina  
Grüne Patina



113 Черная патина  
Black patina  
Schwarze Patina



114 Патина серебро  
Silver patina  
Silberne Patina



124



125



126 Золотая патина  
Gold patina  
Goldene Patina



127 Черная патина  
Black patina  
Schwarze Patina




115 Золотая патина  
Gold patina  
Goldene Patina




116 Золотая патина  
Gold patina  
Goldene Patina



117 Рыжая патина  
Ginger patina  
Rötliche Patina



118 Патина серебро  
Silver patina  
Silberne Patina



128 Черная патина  
Black patina  
Schwarze Patina



129 Патина серебро  
Silver patina  
Silberne Patina



130 Черная патина  
Black patina  
Schwarze Patina



131 Патина шоколад  
Chocolate patina  
Schokoladenbraune Patina



120



121



122 Белая патина  
White patina  
Weiße Patina



123 Черная патина  
Black patina  
Schwarze Patina



132 Патина шоколад  
Chocolate patina  
Schokoladenbraune Patina



133 Золотая патина  
Gold patina  
Goldene Patina



134 Черная патина  
Black patina  
Schwarze Patina



135 (F167) Патина Графит  
Patina Graphite  
Patina Graphit



136  
(S052) Зеленая патина  
Green patina  
Grüne Patina



137 Золотая патина, лак глянец 40  
(N031) Gold patina, glossy varnish 40  
Goldene Patina, Glanzlack 40



139



140 Только для дуба  
Only for oak wood  
Nur für Eichenholz

## ОЛЬХА. ЦВЕТА

ALDER WOOD. COLORS  
ERLENHOLZ. FARBEN



141



142



143



146



101 Бежевая патина  
Beige patina  
Beige Patina



102 Черная патина  
Black patina  
Schwarze Patina



106 Черная патина  
Black patina  
Schwarze Patina



109 Черная патина  
Black patina  
Schwarze Patina



110 Бежевая патина  
Beige patina  
Beige Patina



110 Патина Шампань  
Patina Champagne



112 Рыжая патина  
Ginger patina  
Rötliche Patina



112 Зеленая патина  
Green patina  
Grüne Patina

Патина любого из доступных цветов может наноситься по желанию клиента на любой цвет фасада / декоративного элемента.  
Patina in all available colors can be applied on any front / decorative element color on request.  
Auf Anfrage kann Patina in allen verfügbaren Farben auf jede Front-/Dekorelementfarbe aufgetragen werden.



113 Черная патина  
Black patina  
Schwarze Patina




115 Золотая патина  
Gold patina  
Goldene Patina



116 Золотая патина  
Gold patina  
Goldene Patina



117 Рыжая патина  
Ginger patina  
Rötliche Patina



128 Черная патина  
Black patina  
Schwarze Patina



129 Патина серебро  
Silver patina  
Silberne Patina



130 Черная патина  
Black patina  
Schwarze Patina



131 Патина шоколад  
Chocolate patina  
Schokoladenbraune Patina



118 Патина серебро  
Silver patina  
Silberne Patina



120



121



122 Белая патина  
White patina  
Weiße Patina



132 Патина шоколад  
Chocolate patina  
Schokoladenbraune Patina



133 Золотая патина  
Gold patina  
Goldene Patina



134 Черная патина  
Black patina  
Schwarze Patina



135 Патина Графит  
Patina Graphite  
Patina Graphit



124



125



126 Золотая патина  
Gold patina  
Goldene Patina



127 Черная патина  
Black patina  
Schwarze Patina



136 Зеленая патина  
Green patina  
Grüne Patina



137 Золотая патина, лак глянец 40  
Gold patina, glossy varnish 40  
Goldene Patina, Glanzlack 40



138



141



142



143



146

## ШПОН ДЕРЕВА

WOOD VENEER  
HOLZFURNIER

### ЯСЕНЬ

ASH WOOD  
ESCHENHOLZ



T219B / T220B  
T219V / T220V



T219Г / T220Г  
T219G / T220G



T221B / T221V  
Скрытая ручка-профиль C-1  
Concealed pull grip C-1  
Verdeckte Griffleiste C-1



T221B / T221V  
Скрытая ручка-профиль C-2  
Concealed pull grip C-2  
Verdeckte Griffleiste C-2



T221Г / T221G  
Скрытая ручка-профиль C-1  
Concealed pull grip C-1  
Verdeckte Griffleiste C-1



T221Г / T221G  
Скрытая ручка-профиль C-2  
Concealed pull grip C-2  
Verdeckte Griffleiste C-2



T222  
Фрезерованная ручка KV-1  
Handle recess KV-1  
Griffmulde KV-1



T222  
Фрезерованная ручка KV-2  
Handle recess KV-2  
Griffmulde KV-2

Патина любого из доступных цветов может наноситься по желанию клиента на любой цвет фасада / декоративного элемента.  
Patina in all available colors can be applied on any front / decorative element color on request.  
Auf Anfrage kann Patina in allen verfügbaren Farben auf jede Front-/Dekorelementfarbe aufgetragen werden.

## ДУБ

OAK WOOD  
EICHENHOLZT419B / T420B  
T419V / T420VT419Г / T420Г  
T419Г / T420ГT421B Скрытая ручка-профиль C-1  
T421V Concealed pull grip C-1  
Verdeckte Griffleiste C-1T421B Скрытая ручка-профиль C-2  
T421V Concealed pull grip C-2  
Verdeckte Griffleiste C-2T421Г Скрытая ручка-профиль C-1  
T421Г Concealed pull grip C-1  
Verdeckte Griffleiste C-1T421Г Скрытая ручка-профиль C-2  
T421Г Concealed pull grip C-2  
Verdeckte Griffleiste C-2T422 Фрезерованная ручка KV-1  
Handle recess KV-1  
Griffmulde KV-1T422 Фрезерованная ручка KV-2  
Handle recess KV-2  
Griffmulde KV-2

## ВОСКОБЕЙЦЫ, ПАРАФИНОМАСЛЯНЫЕ СМЕСИ

WAX STAINS, OIL-WAX FINISHES  
WACHSBEIZEN, ÖL-WACHS-FINISHS#180 ВОСКОБЕЙЦ ТЕМНЫЙ  
#180 Wax stain Dark  
#180 Wachsbeize DunkelЯСЕНЬ / ДУБ  
Ash / oak  
Esche / Eiche#181 ВОСКОБЕЙЦ ОРЕХ  
#181 Wax stain Walnut  
#181 Wachsbeize NussbaumЯСЕНЬ / ДУБ  
Ash / oak  
Esche / Eiche#182 ПАРАФИНОМАСЛЯНАЯ СМЕСЬ ПАЛИСАНДР  
#182 Oil-wax finish Rosewood  
#182 Öl-Wachs-Finish PalisanderЯСЕНЬ / ДУБ  
Ash / oak  
Esche / Eiche#183 ПАРАФИНОМАСЛЯНАЯ СМЕСЬ БЕСЦВЕТНАЯ  
#183 Oil-wax finish Clear  
#183 Öl-Wachs-Finish KlarЯСЕНЬ / ДУБ  
Ash / oak  
Esche / Eiche#184 ПАРАФИНОМАСЛЯНАЯ СМЕСЬ КАШТАН  
#184 Oil-wax finish Chestnut  
#184 Öl-Wachs-Finish KastanieЯСЕНЬ / ДУБ  
Ash / oak  
Esche / Eiche#185 ПАРАФИНОМАСЛЯНАЯ СМЕСЬ ФУНДУК  
#185 Oil-wax finish Hazelnut  
#185 Öl-Wachs-Finish HaselnussЯСЕНЬ / ДУБ  
Ash / oak  
Esche / Eiche



#186 ПАРАФИНОМАСЛЯНАЯ СМЕСЬ ДУБ ВЕНГЕ  
#186 Oil-wax finish Oak Wenge  
#186 Öl-Wachs-Finish Eiche Wenge

ЯСЕНЬ / ДУБ  
Ash / oak  
Esche / Eiche



#187 ПАРАФИНОМАСЛЯНАЯ СМЕСЬ МОРЕНЬИЙ ДУБ  
#187 Oil-wax finish Fumed Oak  
#187 Öl-Wachs-Finish Wassereiche

ЯСЕНЬ / ДУБ  
Ash / oak  
Esche / Eiche



#188 ПАРАФИНОМАСЛЯНАЯ СМЕСЬ ВИШНЯ  
#188 Oil-wax finish Cherry tree  
#188 Öl-Wachs-Finish Kirschbaum

ЯСЕНЬ / ДУБ  
Ash / oak  
Esche / Eiche



#189 ВОСКОБЕЙЦ БЕЛЫЙ  
#189 Wax stain White  
#189 Wachsbeize Weiß

ДУБ  
Oak  
Eiche



#189 ВОСКОБЕЙЦ БЕЛЫЙ  
#189 Wax stain White  
#189 Wachsbeize Weiß

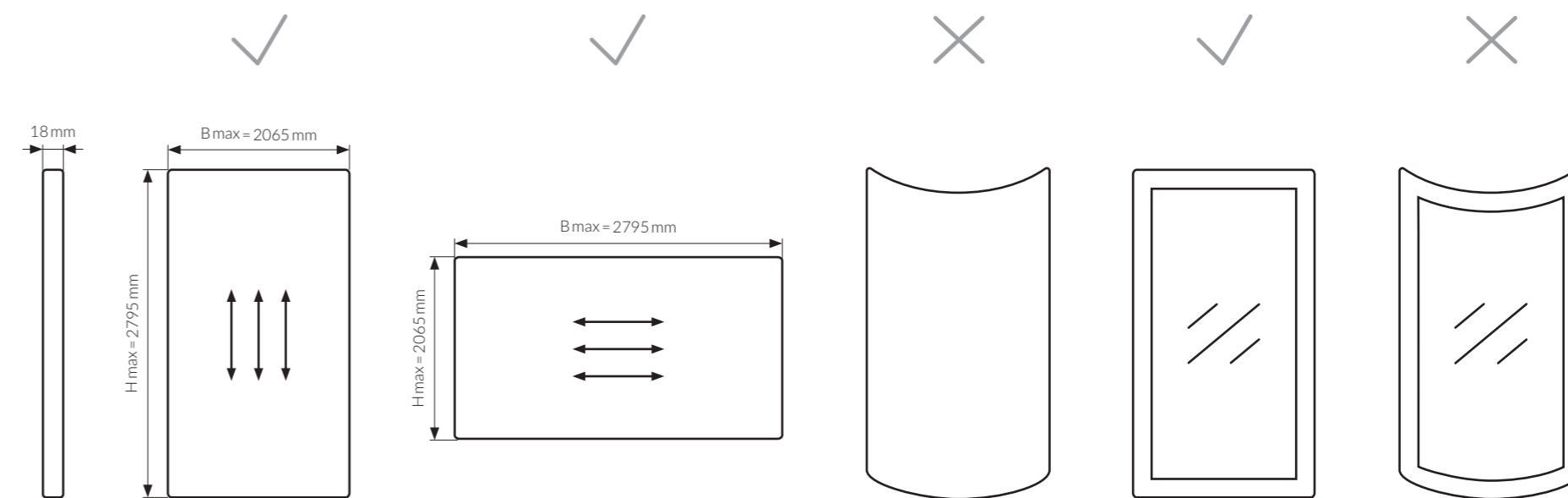
ЯСЕНЬ  
Ash  
Esche

## ЛДСП

MELAMINE FACED CHIPBOARD  
MELAMINBESCHICHTETE SPANPLATTE

## ДЕКОРАТИВНЫЕ ПАНЕЛИ ТИМБЕР

TIMBER DECORATIVE PANELS  
DEKORPLATTEN TIMBER



Кромка ABS в цвет.  
Доступны скрытые ручки-профили C-1, C-2, C-3.

ABS edgeband in matching color.  
Concealed pull grips C-1, C-2, C-3 available.

ABS-Kante in passender Farbe.  
Verdeckte Griffleisten C-1, C-2, C-3 verfügbar.



ДУБ ПЕСОЧНО-СЕРЫЙ  
Sand Grey Oak. Eiche Sandgrau



ДУБ ШЕРМАН  
Sherman Oak. Sherman Eiche



АТИК  
Atic. Atik



МАРОН  
Maron



АЛБУС  
Albus



САБИА  
Sabia



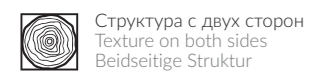
КЕСТЕН  
Kesten



ГАЛИФАКС  
Halifax

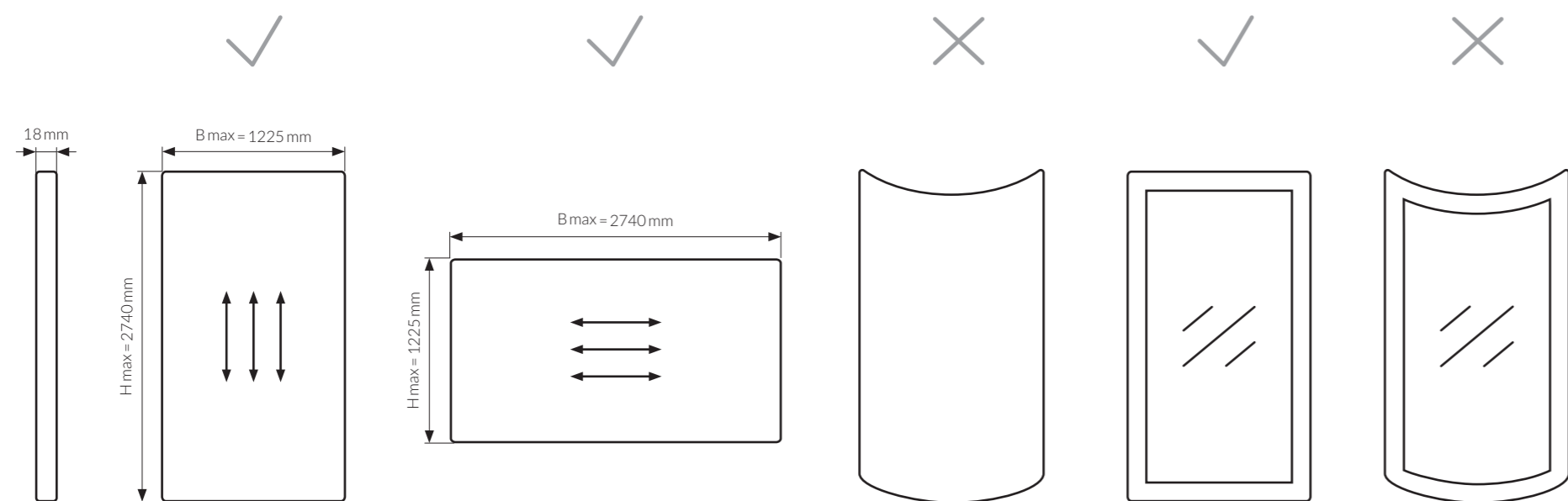


РОКА  
Roca. Roka



Структура с двух сторон  
Texture on both sides  
Beidseitige Struktur



## ДЕКОРАТИВНЫЕ ПАНЕЛИ СИНКРОН

SYNCRON DECORATIVE PANELS  
DEKORPLATTEN SYNCRON

Кромка ABS в цвет, ABS Алюминий, кромки 3D (3D Серебро, 3D Бронза, 3D Фанера).  
Доступны скрытые ручки-профили C-1, C-2, C-3.  
Обратная сторона в цвет (без структуры).

ABS edgeband in matching color, ABS Aluminium,  
3D edgebands (3D Silver, 3D Bronze, 3D Plywood).  
Concealed pull grips C-1, C-2, C-3 available.  
Back side in matching color (no texture).

ABS-Kante in passender Farbe, ABS Aluminium,  
3D-Kanten (3D Silber, 3D Bronze, 3D Furnier).  
Verdeckte Griffleisten C-1, C-2, C-3 verfügbar.  
Rückseite in passender Farbe (ohne Struktur).


АНКОНА  
AnkonaБЕРГАМО  
BergamoЛИВОРНО  
LivornoАРГЕНТО  
ArgentoТИТАНИО  
TitanioПОЛВЕРЕ  
Polvere

Структура на лицевой стороне  
Texture on front side  
Struktur auf Vorderseite







АГАСИ  
Agasi, Agassi



БЛАБЕР  
Blaber



КИНЗА  
Cilantro




МУРО  
Muro



КАНЕЛИ  
Caneli, Kaneli



ПИЕНА  
Piena



ПРЕТО  
Preto



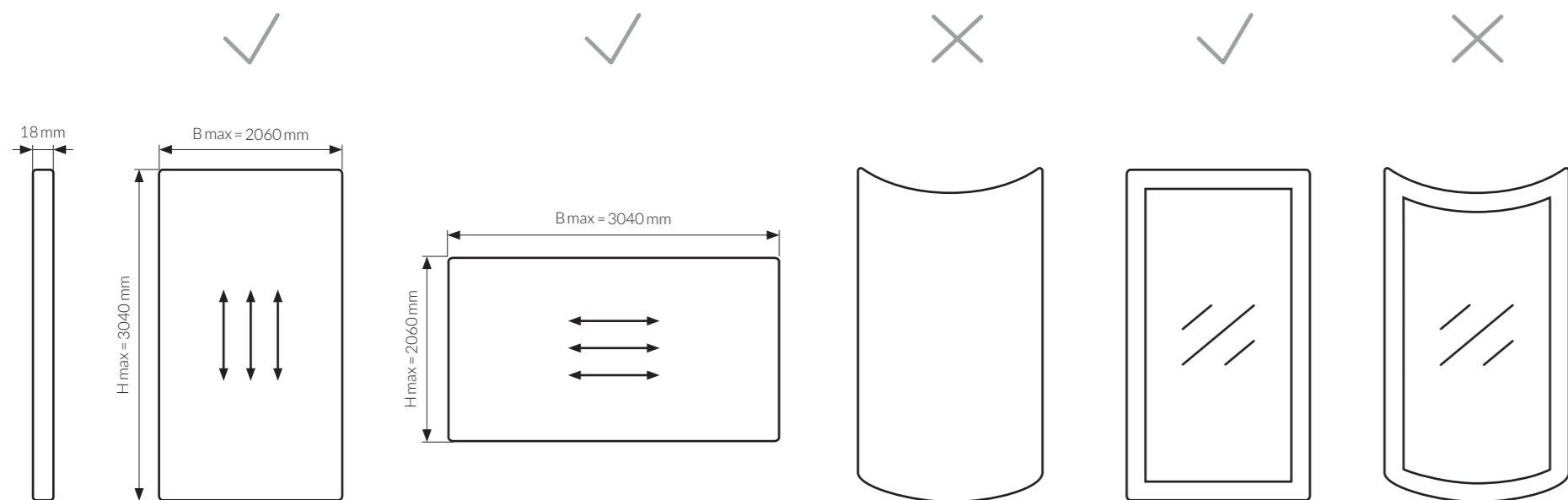
ПЛАТА  
Plata



Структура на лицевой стороне  
Texture on front side  
Struktur auf Vorderseite

## ДЕКОРАТИВНЫЕ ПАНЕЛИ СМАРТ

SMART DECORATIVE PANELS  
DEKORPLATTEN SMART



Кромка ABS в цвет, ABS Алюминий, кромки 3D (3D Серебро, 3D Бронза, 3D Фанера).  
Доступны скрытые ручки-профили C-1, C-2, C-3.

ABS edgeband in matching color, ABS Aluminium, 3D edgebands (3D Silver, 3D Bronze, 3D Plywood).  
Concealed pull grips C-1, C-2, C-3 available.

ABS-Kante in passender Farbe, ABS Aluminium, 3D-Kanten (3D Silber, 3D Bronze, 3D Furnier).  
Verdeckte Griffleisten C-1, C-2, C-3 verfügbar.




ПЛАТИНА  
Platinum, Platin



НИКЕЛЬ  
Nickel



ЦИНК  
Zinc, Zink



ЖЕЛЕЗО  
Ferrum



САВАННА  
Savanna, Savanne



ПАТАГОНИЯ  
Patagonia, Patagonien



Структура с двух сторон  
Texture on both sides  
Beidseitige Struktur



ТУНДРА  
Tundra



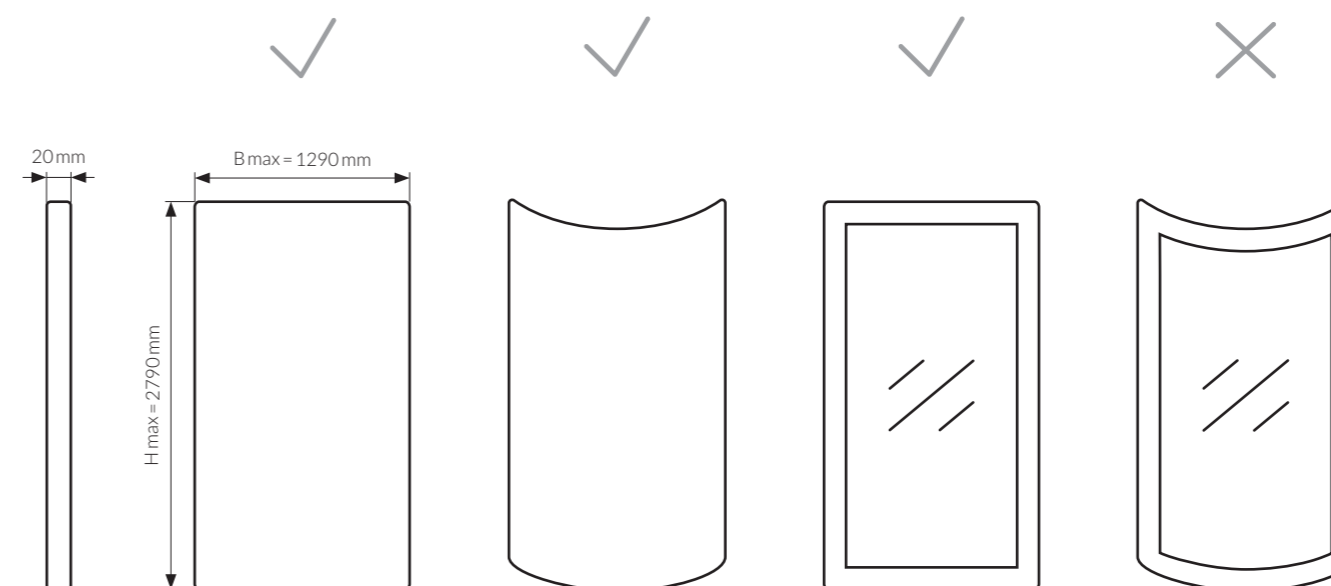
Структура с двух сторон  
Texture on both sides  
Beidseitige Struktur

## АКРИЛ

ACRYLIC  
ACRYL

## ГЛЯНЕЦ

GLOSS  
GLANZ



Базовый материал — МДФ.  
Кромка ABS в цвет, ABS Алюминий, кромки 3D  
(3D Серебро, 3D Бронза, 3D Фанера).  
Доступны скрытые ручки-профили C-1, C-2, C-3.

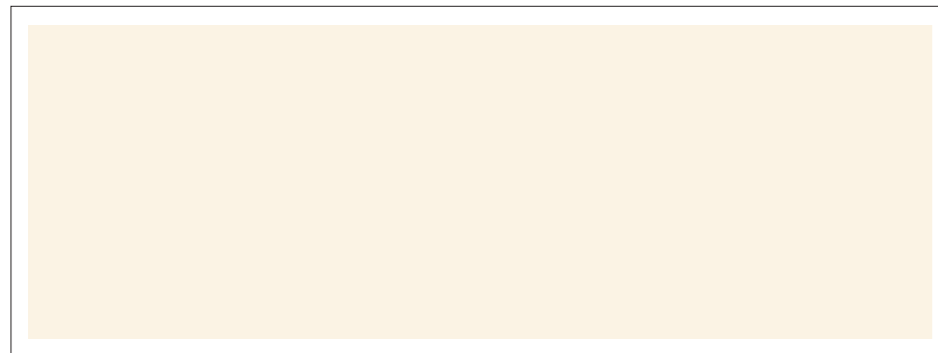
MDF base material.  
ABS edgeband in matching color, ABS Aluminium,  
3D edgebands (3D Silver, 3D Bronze, 3D Plywood).  
Concealed pull grips C-1, C-2, C-3 available.

MDF-Platte als Trägermaterial.  
ABS-Kante in passender Farbe, ABS Aluminium,  
3D-Kanten (3D Silber, 3D Bronze, 3D Furnier).  
Verdeckte Griffleisten C-1, C-2, C-3 verfügbar.



БЕЛЫЙ\*  
White\*. Weiß\*

САХАР  
Sugar White. Zuckerweiß



СЛИВКИ  
Cream. Sahne


КАКАО  
Cocoa. Kakao



ТАЛЬК  
Talc. Talk

СВЕТЛО-СЕРЫЙ  
Light Grey. Hellgrau

\*Максимальный размер фасада 2790×1210мм  
The maximum front size 2790×1210mm  
Die maximale Frontgröße 2790×1210mm



ГРАФИТ  
Graphite. Graphit

НИАГАРА  
Niagara



АДРИАТИК  
Adriatic. Adriatik

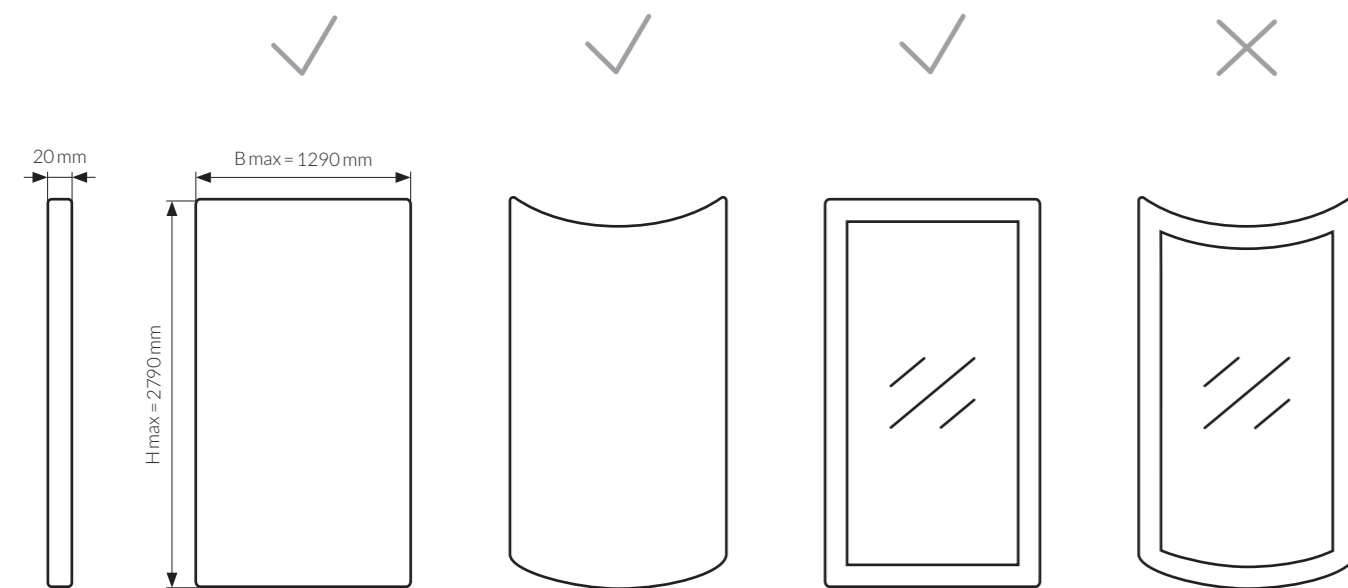
АКВАМАРИН  
Aquamarine. Aquamarin



АЛЮМИНИЙ\*  
Aluminum\*. Aluminium\*

\*Максимальный размер фасада 2790×1210мм  
The maximum front size 2790×1210mm  
Die maximale Frontgröße 2790×1210mm


# FENIX NTM



Базовый материал — МДФ.  
Кромка ABS в цвет.  
Обратная сторона в цвет.  
Доступны скрытые ручки-профили C-1, C-2, C-3.

MDF base material.  
ABS edgeband in matching color.  
Back side in matching color.  
Concealed pull grips C-1, C-2, C-3 available.

MDF-Platte als Trägermaterial.  
ABS-Kante in passender Farbe.  
Rückseite in passender Farbe.  
Verdeckte Griffleisten C-1, C-2, C-3 verfügbar.



БЕЛЫЙ NTM  
White NTM. Weiß NTM

0032



БЕЖЕВЫЙ NTM  
Beige NTM

0719



СЕРО-КОРИЧНЕВЫЙ NTM  
Grey-brown NTM. Graubraun NTM

0717




СЕРО-БЕЖЕВЫЙ NTM  
Grey Beige NTM. Graubeige NTM

0748



СВЕТЛО-СЕРЫЙ NTM  
Light Grey NTM. Hellgrau NTM

0725



ТЕМНО-СЕРЫЙ NTM  
Dark Grey NTM. Dunkelgrau NTM

0718




СЕРЫЙ NTM  
Grey NTM. Grau NTM

0752



СЕРО-СИНИЙ NTM  
Grey-blue NTM. Graublau NTM

0724




ЧЕРНЫЙ NTM  
Black NTM. Schwarz NTM

0720




ЗЕЛЕНый NTM  
Green NTM. Grün NTM

0750



РОССО NTM  
Rosso NTM

0751



СИНИЙ NTM  
Dark Blue NTM. Dunkelblau NTM

0754

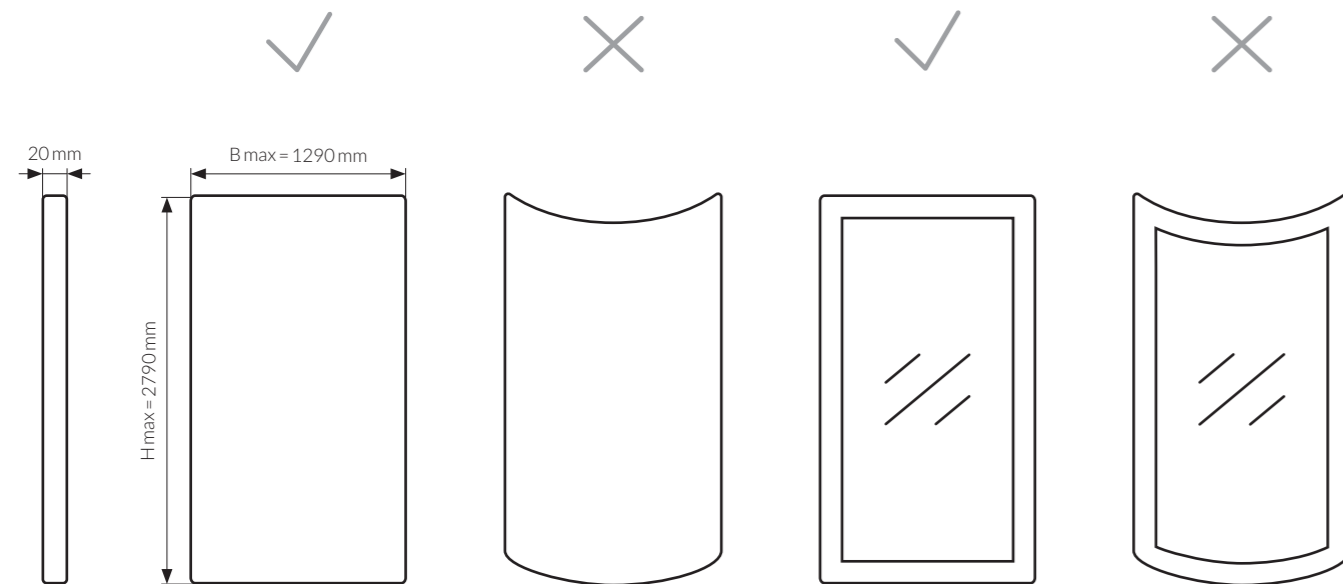


КОРИЧНЕВый NTM  
Brown NTM. Braun NTM

0749

# ТОПМАТ АКРИЛ ГЛАСС

TOPMATT ACRYL GLASS



Базовый материал — МДФ.  
Кромка ABS в цвет.  
Обратная сторона в цвет.  
Доступны скрытые ручки-профили C-1, C-2, C-3.

MDF base material.  
ABS edgeband in matching color.  
Back side in matching color.  
Concealed pull grips C-1, C-2, C-3 available.

MDF-Platte als Trägermaterial.  
ABS-Kante in passender Farbe.  
Rückseite in passender Farbe.  
Verdeckte Griffleisten C-1, C-2, C-3 verfügbar.



СНЕЖНЫЙ КРИСТАЛЛ  
Crystal Snow. Kristall Schneeweiß



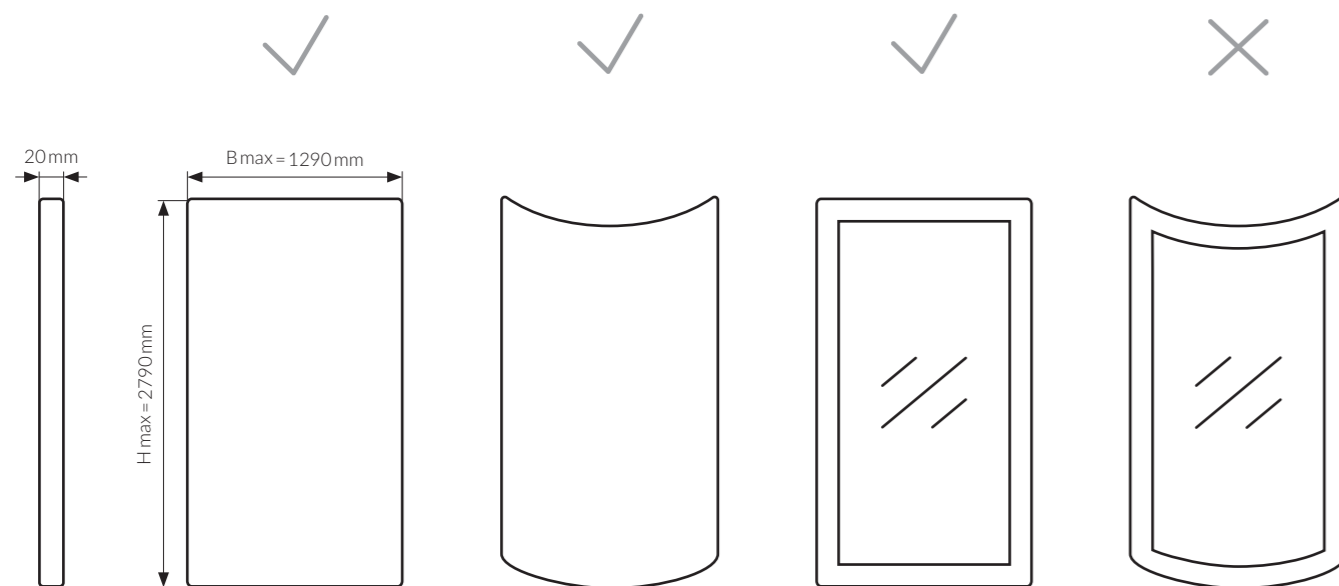
КРЕМОВЫЙ КРИСТАЛЛ  
Crystal Cream. Kristall Creme



ТОФФИ КРИСТАЛЛ  
Crystal Toffee. Kristall Toffee

# ТОПМАТ

ТОРМАТТ




Базовый материал – МДФ.  
Кромка ABS в цвет, ABS Алюминий, кромки 3D (3D Серебро, 3D Бронза, 3D Фанера).  
Доступны скрытые ручки-профили C-1, C-2, C-3.

MDF base material.  
ABS edgeband in matching color, ABS Aluminium, 3D edgebands (3D Silver, 3D Bronze, 3D Plywood).  
Concealed pull grips C-1, C-2, C-3 available.

MDF-Platte als Trägermaterial.  
ABS-Kante in passender Farbe, ABS Aluminium, 3D-Kanten (3D Silber, 3D Bronze, 3D Furnier).  
Verdeckte Griffleisten C-1, C-2, C-3 verfügbar.



БЕЛЫЙ МАТ  
White Matt. Weiß Matt




СЛИВКИ МАТ  
Cream Matt. Sahne Matt



КАКАО МАТ  
Cocoa Matt. Kakao Matt




ТАЛК МАТ  
Talc Matt. Talk Matt




ПЕПЕЛ МАТ  
Ashes Matt. Asche Matt



СЕРЫЙ МАТ  
Grey Matt. Grau Matt



СИНИЙ МАТ  
Dark Blue Matt. Dunkelblau Matt

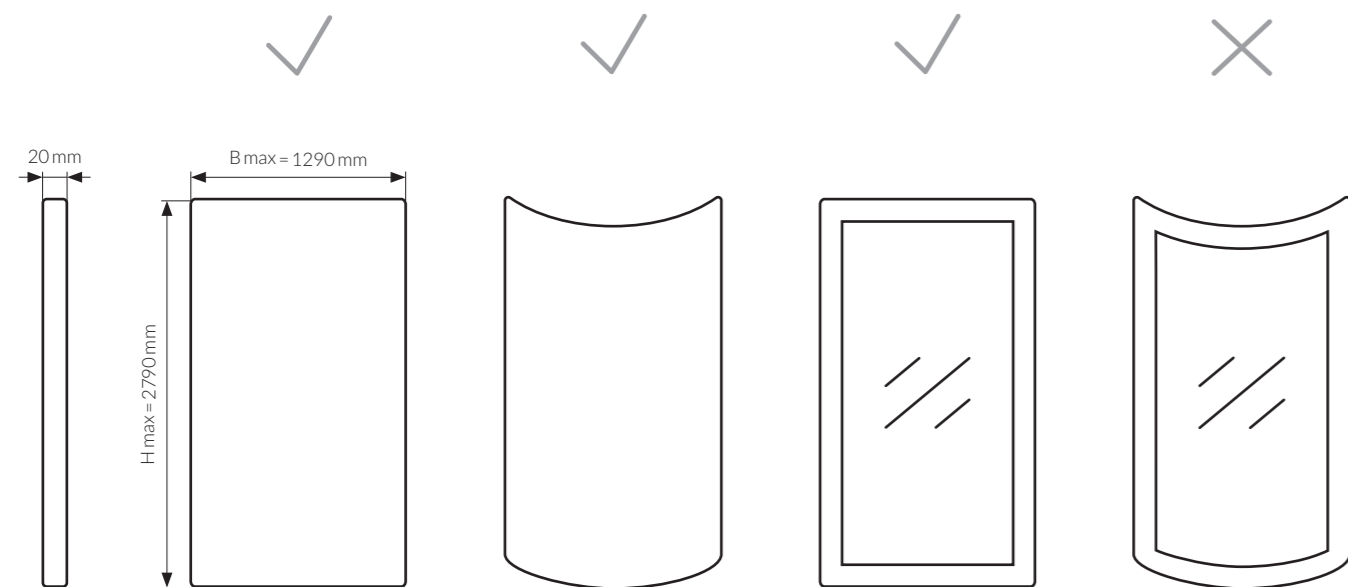


ВИНИЛ МАТ  
Vinyl Matt



# МЕТАЛЛИК


METALLIC



Базовый материал – МДФ.  
Кромка ABS в цвет, ABS Алюминий, кромки 3D (3D Серебро, 3D Бронза, 3D Фанера).  
Доступны скрытые ручки-профили C-1, C-2, C-3.

MDF base material.  
ABS edgeband in matching color, ABS Aluminium, 3D edgebands (3D Silver, 3D Bronze, 3D Plywood).  
Concealed pull grips C-1, C-2, C-3 available.

MDF-Platte als Trägermaterial.  
ABS-Kante in passender Farbe, ABS Aluminium, 3D-Kanten (3D Silber, 3D Bronze, 3D Furnier).  
Verdeckte Griffleisten C-1, C-2, C-3 verfügbar.



СЕРЫЙ МЕТАЛЛИК МАТ  
Grey Metallic Matt. Grau Metallic Matt



ШАМПАНЬ МЕТАЛЛИК МАТ  
Champagne Metallic Matt



БЕЛЫЙ МЕТАЛЛИК  
White Metallic. Weiß Metallic



ШАМПАНЬ МЕТАЛЛИК  
Champagne Metallic



СТАЛЬ МЕТАЛЛИК  
Steel Metallic. Stahl Metallic



ГРИФЕЛЬ МЕТАЛЛИК  
Slate Metallic. Griffel Metallic



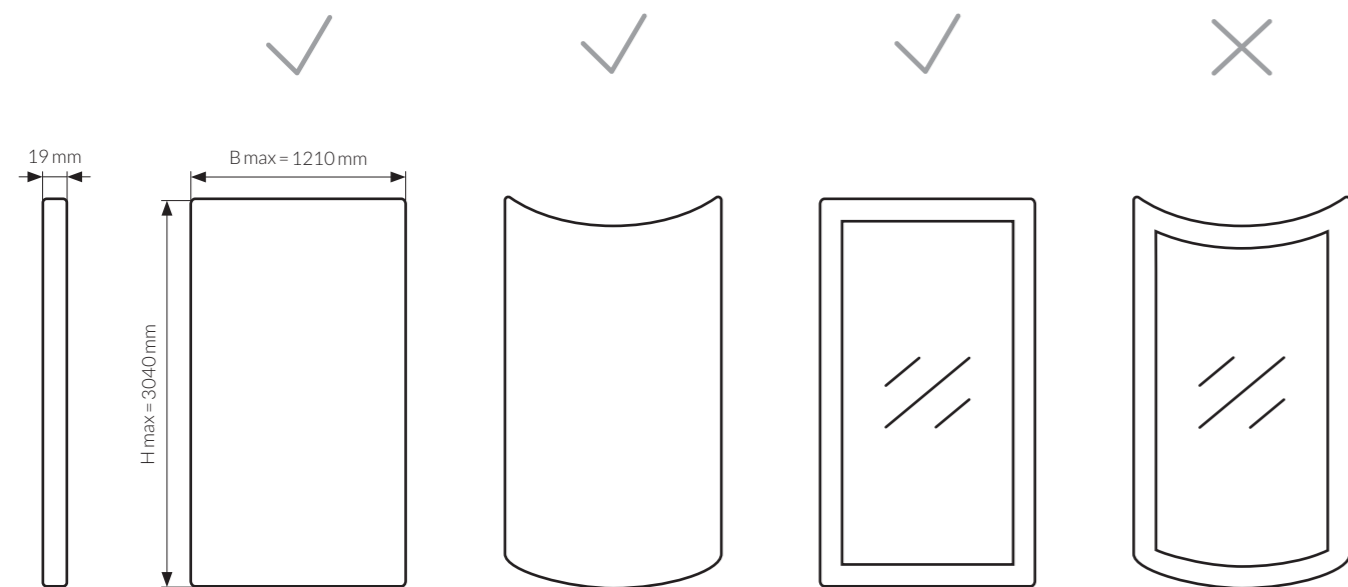
Глянцевый  
Gloss  
Glanz



Матовый  
Matt

# ПЛАСТИК HPL

HPL



Базовый материал – ДСП.  
Кромка ABS в цвет, ABS Алюминий, кромки 3D (3D Серебро, 3D Бронза, 3D Фанера).  
Доступны скрытые ручки-профили C-1, C-2, C-3.

Chipboard base material.  
ABS edgeband in matching color, ABS Aluminium, 3D edgebands (3D Silver, 3D Bronze, 3D Plywood).  
Concealed pull grips C-1, C-2, C-3 available.

Spanplatte als Trägermaterial.  
ABS-Kante in passender Farbe, ABS Aluminium, 3D-Kanten (3D Silber, 3D Bronze, 3D Furnier).  
Verdeckte Griffleisten C-1, C-2, C-3 verfügbar.



СОСНА КАСЦИНА  
Cascina Pine, Cascina Pinie



ABS



ДУБ АРИЗОНА СЕРЫЙ  
Arizona Oak Grey, Arizona Eiche Grau



ABS



ДУБ ДАВОС ТРЮФЕЛЬ  
Davos Oak Truffle Brown, Davos Eiche Trüffelbraun



ABS



ДУБ КАНЗАС КОРИЧНЕВЫЙ  
Kansas Oak Brown, Kansas Eiche Braun



ABS



ТУЯ  
Thuja



ABS



МОРЕННЫЙ ДУБ  
Fumed Oak, Wassereiche



ABS



Структура  
Texture  
Struktur



Кромка ABS в цвет  
ABS edgeband in matching color  
ABS-Kante in passender Farbe



Глянцевый  
Gloss  
Glanz



АРГИЛЛИТ БЕЛЫЙ  
Claystone White. Argillit Weiß




ХРОМИКС СЕРЕБРО  
Chromix Silver. Chromix Silber



ВУЛКАНО МАТ  
Volcano Matt



ЛАТЕРИ МАТ  
Latteri Matt



ХРОМИКС АНТРАЦИТ  
Chromix Anthracite. Chromix Anthrazit



КЕРАМИКА АНТРАЦИТ  
Ceramic Anthracite. Keramik Anthrazit



АЙСИ МАТ  
Icy Matt



АРКТИЧЕСКИЙ БЕЛЫЙ  
Arctic White. Arktikweiß




ЧЕНЕРИ МАТ  
Ceneri Matt



ТАУП МАТ  
Taupe Matt



СНЕЖНЫЙ  
Snow White. Schneeweiß



СЕРЫЙ  
Grey. Grau



Структура  
Texture  
Struktur



Кромка ABS в цвет  
ABS edgeband in matching color  
ABS-Kante in passender Farbe



Глянцевый  
Gloss  
Glanz



Матовый  
Matt



НУГА  
Nougat



БЕЖЕВЫЙ МОНОХРОМ  
Beige Monochrome. Beige Monochrom



ХАКИ  
Khaki



КОРИЦА  
Cinnamon. Zimt



ШТОРМ  
Storm. Sturm



ФИАЛКА  
Violet. Veilchen



КОФЕ  
Coffee. Kaffee



НОЧЬ  
Night. Nacht



СЕРЫЙ ПЕРЛАМУТ  
Grey Pearlized. Grau Perlmutter



БИРЮЗОВЫЙ ПЕРЛАМУТ  
Turquoise Pearlized. Türkis Perlmutter



ГОЛД ПЕРЛАМУТ  
Gold Pearlized. Gold Perlmutter

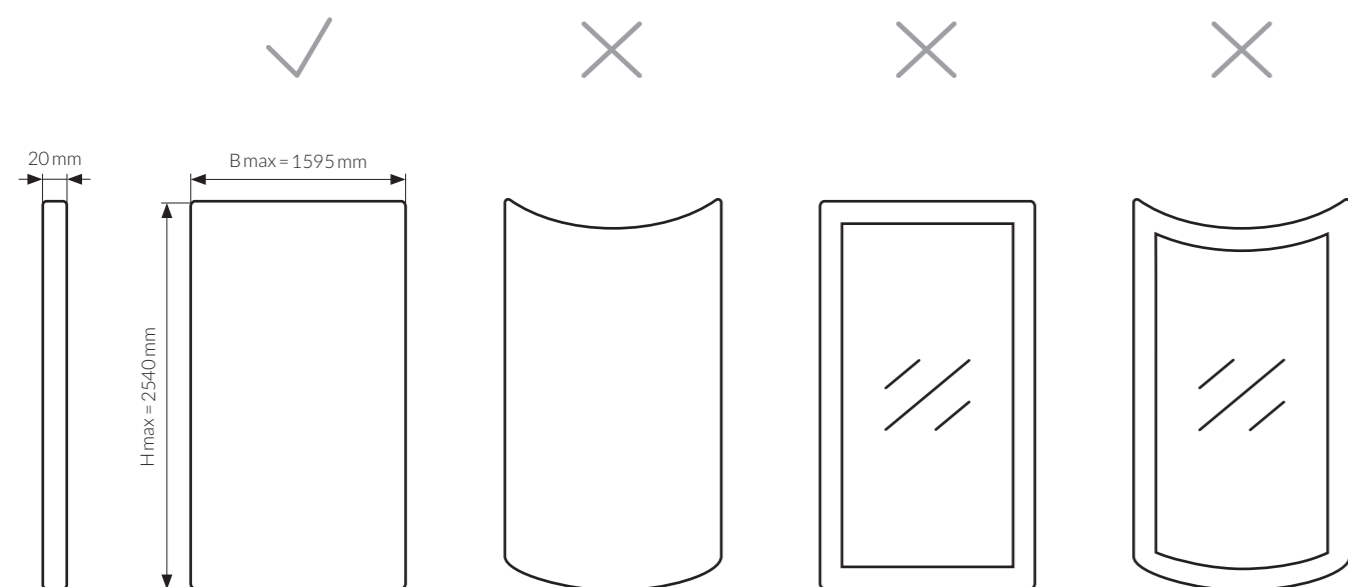


**ABS** Кромка ABS в цвет  
ABS edgeband in matching color  
ABS-Kante in passender Farbe

Глянцевый  
Gloss  
Glanz

# СТЕКЛО


GLASS  
GLAS



Стекло крашеное Лакобель, толщина стекла 4 мм. Базовый материал – ДСП. Кромка ABS в цвет (стекло глянцевое), кромка 3D матовая (стекло матовое). Доступны скрытые ручки-профили C-1, C-2. Установка ручек непосредственно на поверхности фасада невозможна. Если высота (ширина) фасада больше 1000 мм, то с обратной стороны фасада устанавливается выпрямитель.


Lacquered glass Lacobel, glass thickness 4 mm. Chipboard base material. ABS edgeband in matching color (glass with glossy surface), 3D matt edgeband (glass with matt surface). Concealed pull grips C-1, C-2 available. It is not possible to install handles directly on glass surface. If front height (width) exceeds 1000 mm, a special support is mounted on the back side.

Lackiertes Glas Lacobel, Glasstärke 4 mm. Spanplatte als Trägermaterial. ABS-Kante in passender Farbe (Glas mit Glanzoberfläche), matte 3D-Kante (Glas mit matter Oberfläche). Verdeckte Griffleisten C-1, C-2 verfügbar. Es ist nicht möglich, Griffe direkt am Glas zu befestigen. Wenn die Höhe (Breite) der Front mehr als 1000 mm beträgt, wird eine Stütze auf der Frontrückseite montiert.




CHOY MAT  
Snow Matt

RAL 9003



УЛЬТРАБЕЛЫЙ  
Ultra White, Ultraweiß

RAL 9003



ЖЕМЧУГ  
Pearl, Perle

RAL 1013




МИНДАЛЬ  
Almond, Mandel

RAL 1236



УМБРА  
Umбра

RAL 7013




ПРОНКС МАТ  
Pronx Matt



Глянцевый  
Gloss  
Glanz



Матовый  
Matt



СМОЛЬ  
Resin. Harz

RAL 9005



АСПАРАГУС  
Asparagus

RAL 8715



ФЛАМИНГО  
Flamingo

RAL 0627




Глянцевый  
Gloss  
Glanz

## ДЕКОРАТИВНЫЕ КРОМКИ


DECORATIVE EDGE BANDS  
DEKORKANTEN

Для фасадов из ЛДСП Синкрон / Смарт, пластика HPL, акрила


For fronts of MFC Syncron / Smart, HPL, acrylic. Für Fronten aus melaminbeschichteter Spanplatte Syncron / Smart, HPL, Acryl



ABS АЛЮМИНИЙ  
ABS Aluminum. ABS Aluminium



3D СЕРЕБРО  
3D Silver. 3D Silber



3D БРОНЗА  
3D Bronze



3D ФАНЕРА  
3D Plywood. 3D Furnier

Для фасадов из матового стекла

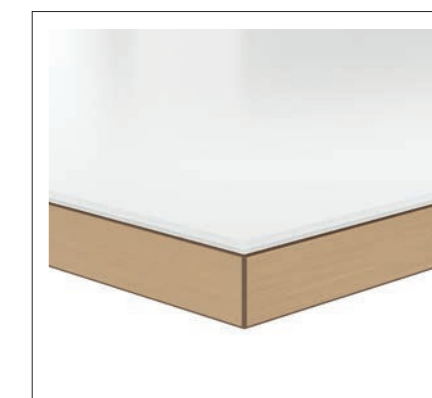
For fronts of matt glass. Für Fronten aus Mattglas



3D БЕЛАЯ МАТОВАЯ  
3D White Matt. 3D Weiß Matt



3D ЧЕРНАЯ МАТОВАЯ  
3D Black Matt. 3D Schwarz Matt



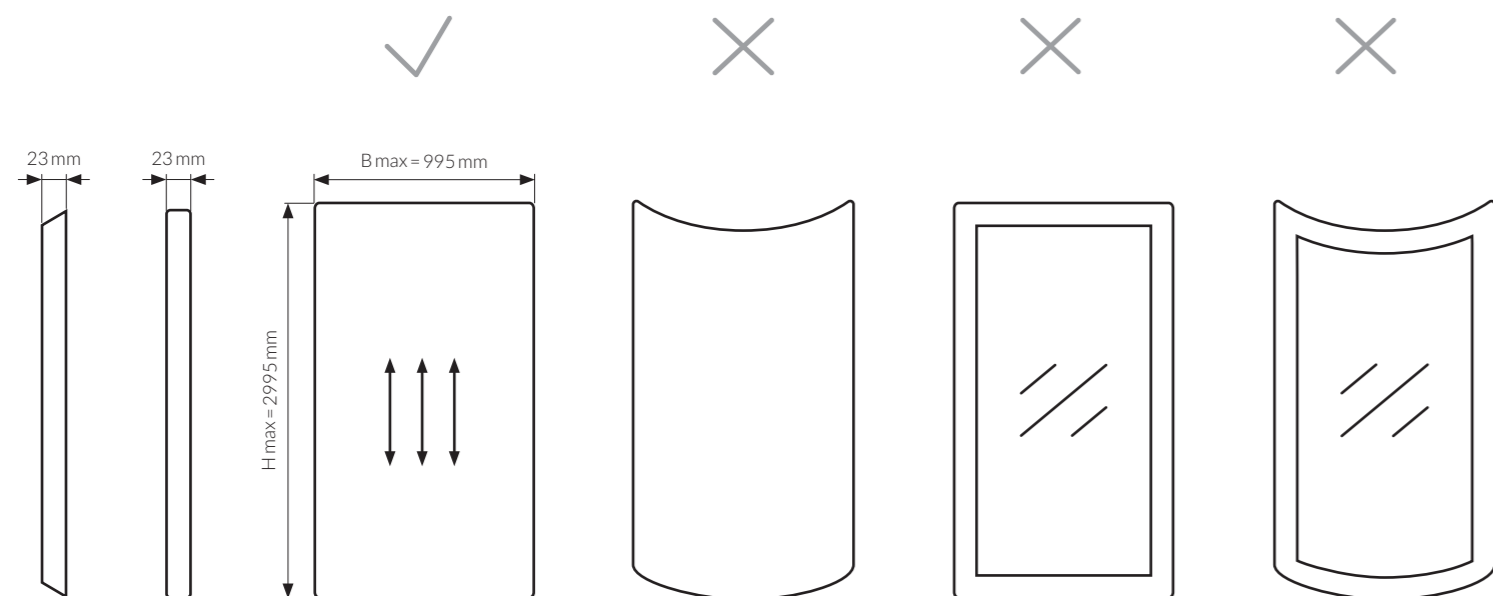
3D ЗОЛОТО МАТОВАЯ  
3D Gold Matt



3D СЕРЕБРО МАТОВАЯ  
3D Silver Matt. 3D Silber Matt

# КЕРАМОГРАНИТ

CERAMIC  
KERAMIK



Ручка C4  
Grip C-4  
Griff C-4

Базовый материал — ДСП.  
Обратная сторона — пластик HPL в цвет (толщина 1,2мм).  
Кромка ABS в цвет.  
Ручки-профили C-1, C-2, C-3 недоступны.  
Доступны стандартные ручки /  
Push to open (Tip-On) / ручка C-4 (скос 30°).  
Минимальный размер фасада 130×296мм.

Chipboard base material.  
Back side — 1,2mm thick HPL in matching color.  
ABS edgeband in matching color.  
Pull grips C-1, C-2, C-3 are not available.  
Regular handles / Push to open (Tip-On) /  
grip C-4 (bevel of 30°) available.  
The minimum front size 130×296mm.

Spanplatte als Trägermaterial.  
Rückseite — 1,2mm starkes HPL in passender Farbe.  
ABS-Kante in passender Farbe.  
Griffleisten C-1, C-2, C-3 sind nicht möglich.  
Standardgriffe / Push to open (Tip-On) /  
Griff C-4 (Abschrägung von 30°) möglich.  
Die minimale Frontgröße 130×296mm.



КАНКАРА  
Kankara




САВОЙЯ  
Savoia



БОЙРА  
Boira



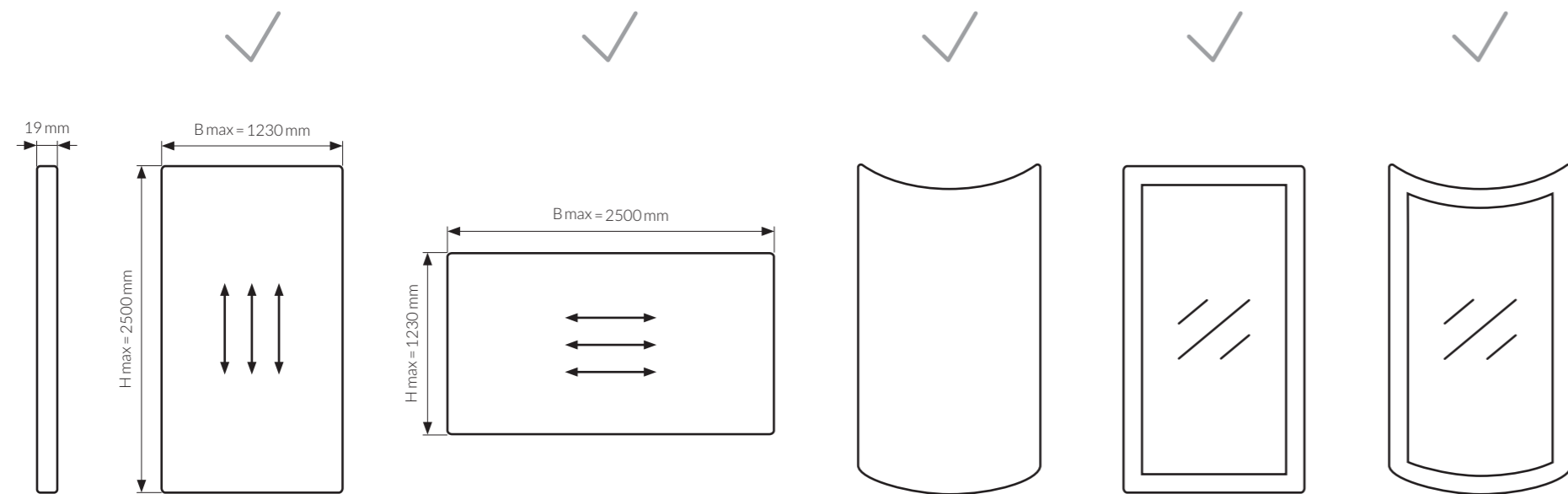
ВИЛМА  
Wilma, Wilma



ФОКЕТА  
Foketa

# ПЛЕНКА ПВХ

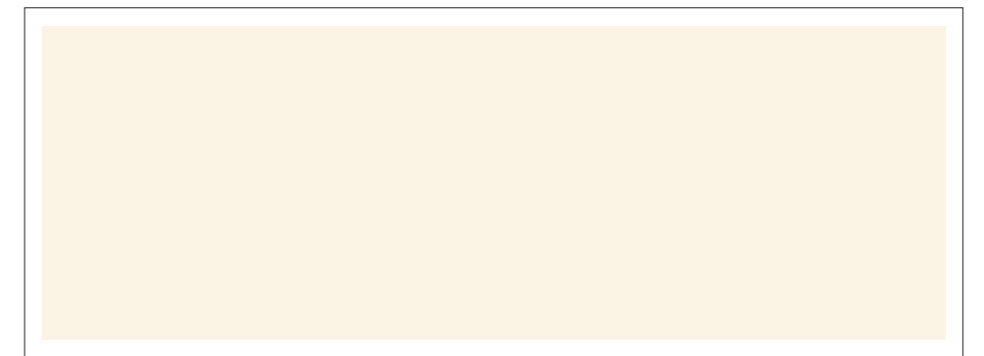
PVC



Базовый материал – МДФ.  
MDF base material.  
MDF-Platte als Trägermaterial.



СНЕЖНЫЙ СОФТТАЧ  
Snow White SoftTouch. Schneeweiß SoftTouch



АЙВОРИ СОФТТАЧ  
Ivory SoftTouch



КАШЕМИР СОФТТАЧ  
Cashmere SoftTouch. Kaschmir SoftTouch



КАПУЧИНО СОФТТАЧ  
Cappuccino SoftTouch



МЯТНЫЙ СОФТТАЧ  
Mint SoftTouch. Minz SoftTouch



ЛАГУНА СОФТТАЧ  
Lagoon SoftTouch. Lagune SoftTouch



БЕЛЫЙ СУПЕРМАТ  
White Supermatt. Weiß Supermatt




АНТИЧНЫЙ БЕЛЫЙ  
Antique White. Antikweiß






САТИН БЕЖЕВЫЙ  
Satin Beige



ВАНИЛЬ  
Vanilla. Vanille



ЛИНЕН  
Linen



ЛАТТЕ  
Latte



ВОЛЬФРАМ СЕРЫЙ  
Wolfram Grey. Wolfram Grau



ПАПОРОТНИК  
Fern. Farn




ФЬОРД  
Fjord



ДЕНИМ  
Denim



ИНДИГО  
Indigo



МАРЕНГО  
Marengo



ОНИКС СЕРЫЙ  
Onyx Grey. Onyx Grau



ТЕПЛЫЙ СЕРЫЙ  
Warm Grey. Warmes Grau



СИЛЬВЕР  
Silver



МЕДНО-КОРИЧНЕВЫЙ  
Copper-brown. Kupferbraun



ОЛИВКОВОЕ ЗОЛОТО  
Olive Gold. Olivengold




БРОНЗОВО-КОРИЧНЕВЫЙ  
Bronze Brown. Bronzebraun



ДУБ ДЕЛАЙТ СИНКРО  
Oak Delight Synchron. Eiche Delight Synchron



ДУБ ПЬЮР СИНКРО  
Oak Pure Synchron. Eiche Pur Synchron



ЯСЕНЬ БЕЛЫЙ  
Ash White. Esche Weiß



ЯСЕНЬ СВЕТЛО-СЕРЫЙ  
Ash Light Grey. Esche Hellgrau



ДУБ КЛАССИК СИНКРО  
Oak Classic Synchron. Eiche Klassik Synchron



ДУБ КОНЬЯЧНЫЙ СИНКРО  
Oak Cognac Synchron. Eiche Cognac Synchron



ЯСЕНЬ СВЕТЛЫЙ  
Ash Light. Esche Hell




ГИКОРИ  
Hickory



БЕЛОЕ ДЕРЕВО  
White Tree. Weißbaum



ЯСЕНЬ МОЛОЧНЫЙ  
Ash Milky. Milchesche





ЯСЕНЬ МЕССИНА СЕРЫЙ  
Ash Messina Grey. Esche Messina Grau



ЯСЕНЬ МЕЛАНЖ  
Ash Melange. Esche Melange



Структура  
Texture  
Struktur



ТИК САМОА  
Teak Samoa. Teakbaum Samoa

ДУБ МЕЛИНДА  
Oak Melinda. Eiche Melinda

ДУБ ЛАНСЕЛОТ  
Oak Lancelot. Eiche Lancelot

ОРЕХ-015  
Walnut-015. Nussbaum-015



ЯСЕНЬ ГРАФИТ  
Ash Graphite. Esche Graphit

БЕРЕЗА  
Birch. Birke

БЕТОН ЧИКАГО  
Concrete Chicago. Beton Chicago

СЕРЫЙ БЕТОН  
Concrete Grey. Beton Grau



ДУБ ПЕСОЧНЫЙ  
Sanded Oak. Sandeiche

ДУБ ВИНЧЕСТЕР  
Oak Winchester. Eiche Winchester

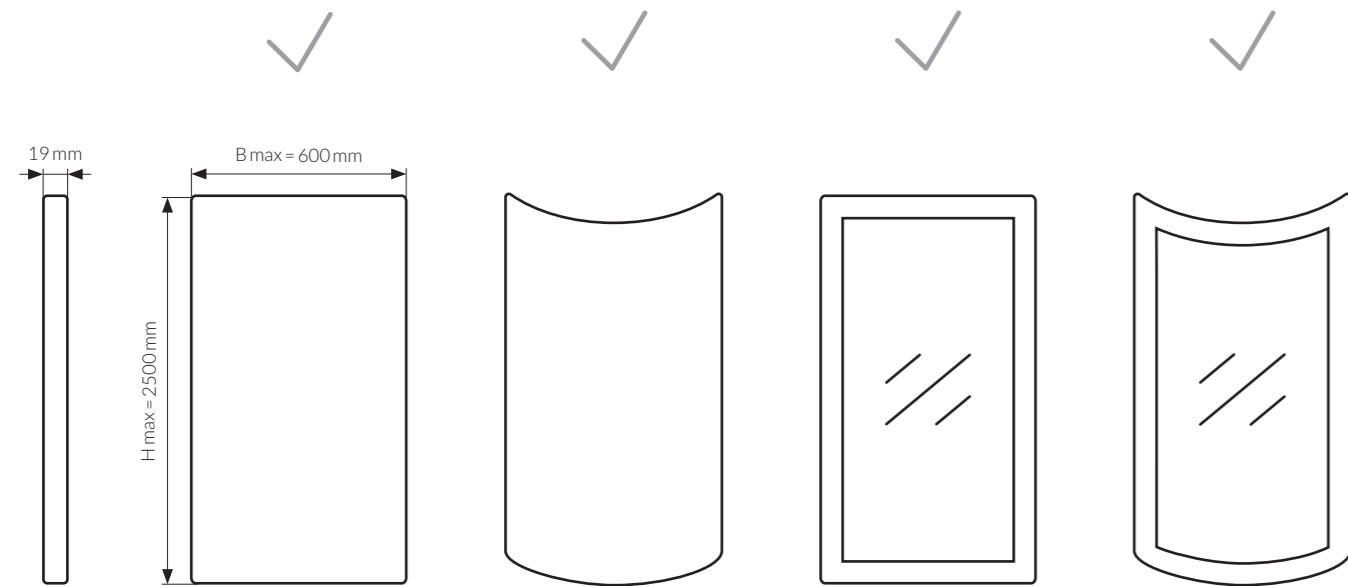


Структура  
Texture  
Struktur

# КРАШЕНАЯ ПЛИТА МДФ

LACQUERED MDF  
LACKIERTE MDF-PLATTE

RAL, NCS, KEMILAC



Доступна двусторонняя окраска.  
Double-sided lacquering is available on request.  
Beidseitiges Lackieren ist auf Wunsch möglich.



ГЛЯНЕЦ  
Gloss. Glanz



MAT  
Matt



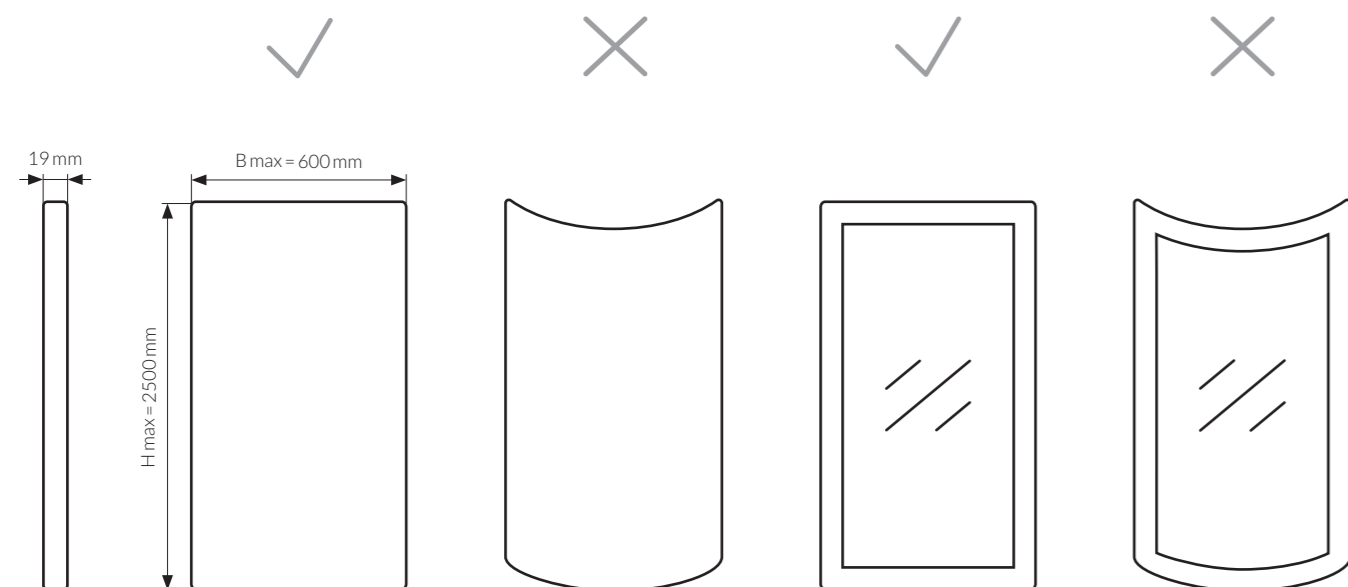
СОФТТАЧ  
SoftTouch



СТРУКТУРА  
Texture. Struktur

## ЭФФЕКТ «БЕТОН»


CONCRETE LOOK  
BETONOPTIK



Доступна двусторонняя окраска (обратная сторона матовая без эффектов).  
Double-sided lacquering is available on request (backside is matt without any effects).  
Beidseitiges Lackieren ist auf Wunsch möglich (Rückseite ist matt und ohne Sondereffekte).



БЕЖЕВЫЙ  
Beige



БЕЛЫЙ  
White. Weiß



СЕРЫЙ  
Grey. Grau



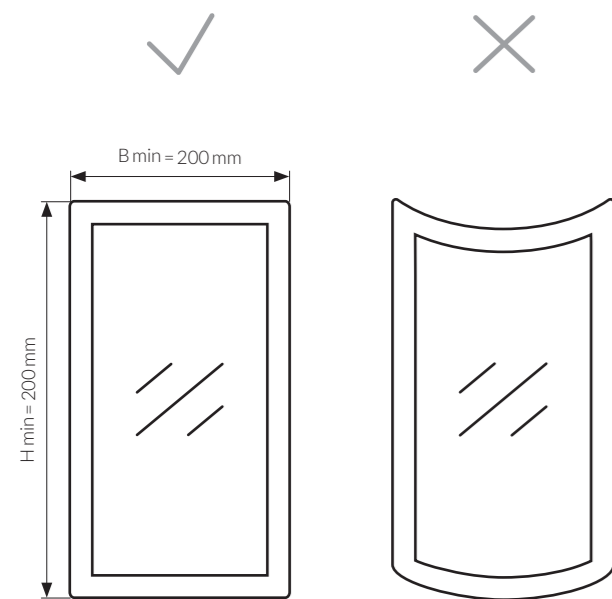
ЧЕРНЫЙ  
Black. Schwarz

# ДЕКОРАТИВНЫЕ ВИТРИНЫ

DECORATIVE GLASS INSERTS  
DEKORATIVE GLASFÜLLUNGEN

## ФОТОВИТРИНЫ GLASS

PRINTED GLASS  
BEDRUCKTES GLAS



Вертикальное и горизонтальное  
расположение рисунка.  
Лицевая сторона глянцевая, обратная  
сторона с изображением матовая.  
Толщина стекла 4 мм.

Vertical and horizontal pattern orientation.  
Front side is glossy, backside with pattern is matt.  
Glass thickness 4 mm.

Vertikale und horizontale Musterausrichtung.  
Die Vorderseite hat eine glänzende Oberfläche,  
die Rückseite ist matt.  
Glasstärke 4 mm.


## Варианты стекол Glass options. Glasvarianten



Сатин Матовое  
Satin Matt



Сатин Графит  
Satin Graphite  
Satin Graphit



Сатин Бронза  
Satin Bronze

## Варианты витрин Pattern options. Mustervarianten



Glass 01



Glass 02



Glass 03



Glass 04



Glass 05



Glass 06



Glass 07



Glass 08



Glass 17\*



Glass 18\*



Glass 19\*



Glass 20\*



Glass 09



Glass 10



Glass 11



Glass 12



Glass 21\*



Glass 22\*



Glass 23\*



Glass 24\*



Glass 13



Glass 14



Glass 15



Glass 16



Glass 25\*

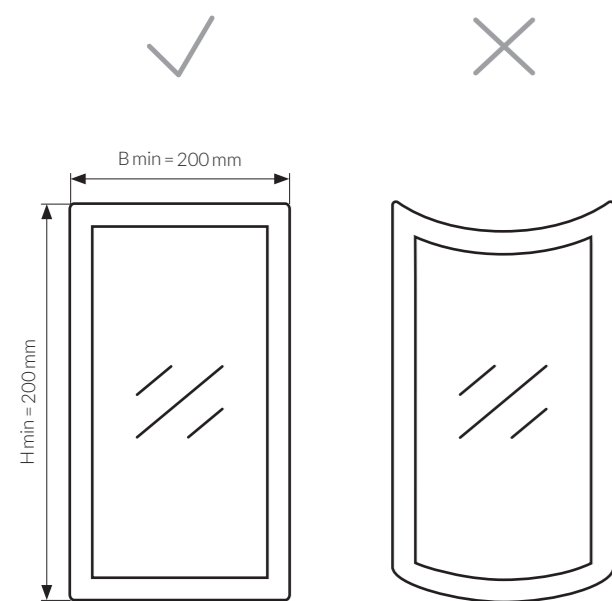


Glass 26\*

\*Фиксированный размер рисунка  
Pattern with fixed size  
Muster mit Fixgröße

## ВИТРИНЫ GLASS С ГРАВИРОВКОЙ

ETCHED GLASS  
GEÄTZTES GLAS



Вертикальное и горизонтальное расположение рисунка.  
Лицевая сторона глянцевая, обратная сторона с изображением матовая.  
Толщина стекла 4 мм.

Vertical and horizontal pattern orientation.  
Front side is glossy, backside with pattern is matt.  
Glass thickness 4 mm.

Vertikale und horizontale Musterausrichtung.  
Die Vorderseite hat eine glänzende Oberfläche, die Rückseite ist matt.  
Glasstärke 4 mm.

## Варианты стекол Glass options. Glasvarianten



Прозрачное  
Clear glass  
Klarglas



Графит Прозрачное  
Clear glass Graphite  
Klarglas Graphit



Лакомат  
Lacomat



Бронза Прозрачное  
Clear glass Bronze  
Klarglas Bronze



Сатин Бронза  
Satin Bronze



Сатин Графит  
Satin Graphite  
Satin Graphit



Сатин Матовое  
Satin Matt



Варианты витрин  
Pattern options. Mustervarianten



V10



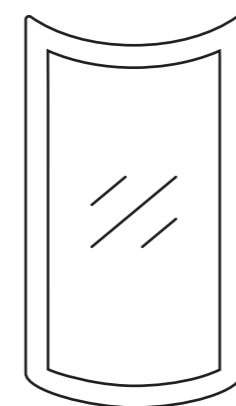
V13



V14

## ПЕСКОСТРУЙНЫЕ СТЕКЛА

SANDBLASTED GLASS  
SANDGESTRAHLTES GLAS



Все пескоструйные стекла покрываются лаком.  
Возможно изготовление любого рисунка по эскизу клиента.  
Все рисунки доступны с эффектом 3D.  
Толщина стекла 4 мм.

All sandblasted glasses are varnished.  
Any pattern from customer's drawing can also be applied on glass.  
All available patterns can be with 3D effect.  
Glass thickness 4 mm.

Sandgestrahltes Glas wird immer lackiert.  
Jedes vom Kunden gewünschte Muster kann auf die Glasfüllung aufgebracht werden.  
Alle verfügbaren Muster sind in 3D-Optik möglich.  
Glasstärke 4 mm.

Варианты стекол  
Glass options. Glasvarianten




Прозрачное (по умолчанию)  
Clear glass (by default)  
Klarglas (standardmäßig)



Бронза Прозрачное  
Clear glass Bronze  
Klarglas Bronze



Графит Прозрачное  
Clear glass Graphite  
Klarglas Graphit



Обсидиан Прозрачное  
Clear glass Obsidian  
Klarglas Obsidian

Варианты витрин  
Pattern options. Mustervarianten



#36



#36 Эффект 3D  
#36 3D effect  
#36 3D-Optik



#38



#53



#59



#62



#69



#70



#71



#76 Эффект 3D  
#76 3D effect  
#76 3D-Optik



#77 Эффект 3D  
#77 3D effect  
#77 3D-Optik



#81



#82



#83



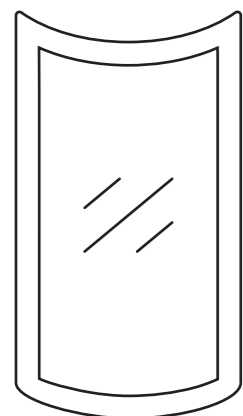
#86



#87

## ВИТРАЖИ СО СВИНЦОВОЙ ЛЕНТОЙ

GLASS WITH LEAD STRIPS  
GLAS MIT BLEISTREIFEN



Самоклеящаяся свинцовая лента доступна в двух цветах: Золото, Хром.  
Цветные элементы покрываются цветной пленкой.  
Толщина стекла 4 мм.

Self-adhesive lead strips are available in two colors: Gold, Chrome.  
Colored elements are coated with a stained film.  
Glass thickness 4 mm.

Selbstklebende Bleistreifen sind in zwei Farben erhältlich: Gold, Chrom.  
Farbige Elemente werden mit einer bunten Kunstfolie überzogen.  
Glasstärke 4 mm.

## Варианты стекол Glass options. Glasvarianten




Прозрачное (по умолчанию)  
Clear glass (by default)  
Klarglas (standardmäßig)



Бронза Прозрачное  
Clear glass Bronze  
Klarglas Bronze



Графит Прозрачное  
Clear glass Graphite  
Klarglas Graphit



Обсидиан Прозрачное  
Clear glass Obsidian  
Klarglas Obsidian

## Варианты витрин Pattern options. Mustervarianten



#4



#8



#11



#12



#13



#20



#24



#26



#27



#30



CT-7  
ST-7



CT-8  
ST-8



CT-9  
ST-9



CT-10  
ST-10



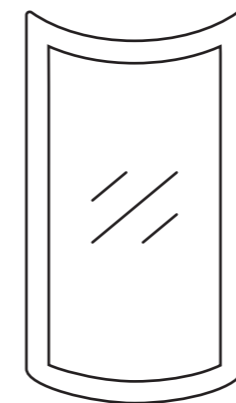
CT-12  
ST-12



CT-13  
ST-13

## ЗАЛИВНЫЕ ВИТРАЖИ

RESIN STAINED GLASS  
HARZ-BUNTGLAS



Для имитации свинцовой ленты используется специальный двухкомпонентный полимер, которым заполняются и другие элементы витража. Возможные цвета полимера: Золото, Хром, Прозрачный, Черный. Толщина стекла 4 мм.

A specially formulated two-component resin is used to imitate lead comes and create a vibrant and colorful pattern. Available resin colors: Gold, Chrome, Transparent, Black. Glass thickness 4 mm.

Das speziell entwickelte Zweikomponentenharz wird verwendet, um Bleistreifen zu imitieren und eine bunte Glasdekoration zu schaffen. Farbige Elemente werden auch mit Harz gefüllt. Imitierte Bleistreifen sind in folgenden Ausführungen möglich: Gold, Chrom, Transparent, Schwarz. Glasstärke 4 mm.

Варианты стекол  
Glass options. Glasvarianten




Прозрачное (по умолчанию)  
Clear glass (by default)  
Klarglas (standardmäßig)



Бронза Прозрачное  
Clear glass Bronze  
Klarglas Bronze



Графит Прозрачное  
Clear glass Graphite  
Klarglas Graphit



Обсидиан Прозрачное  
Clear glass Obsidian  
Klarglas Obsidian



CR-05 (COLOR)



CR-06



CR-10



CR-11

Варианты витрин  
Pattern options. Mustervarianten



CR-01 (COLOR)



CR-02



CR-03 (COLOR)



CR-04



CR-12



CR-13



CR-14



CR-15

## ВИТРАЖИ С ШЕЛКОГРАФИЕЙ

SILK-SCREEN PRINTED GLASS  
SIEBDRUCKTES GLAS

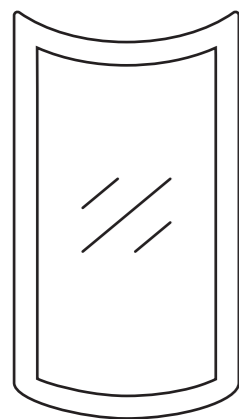


Рисунок доступен в двух цветах: Золото (по умолчанию), Хром.  
Толщина стекла 4 мм.

Pattern is available in two colors: Gold (by default), Chrome.  
Glass thickness 4 mm.

Muster ist in zwei Farben erhältlich: Gold (standardmäßig), Chrom.  
Glasstärke 4 mm.

	Соты #1 Cells #1. Zellen #1	Соты #2 Cells #2. Zellen #2	Соты #3 Cells #3. Zellen #3	Соты #4 Cells #4. Zellen #4
Макс. высота, мм Max. height, mm Max. Höhe, mm	1200	980	890	1200
Мин. высота, мм Min. height, mm Min. Höhe, mm	100	150	400	400
Макс. ширина, мм Max. width, mm Max. Breite, mm	500	480	480	590
Мин. ширина, мм Min. width, mm Min. Breite, mm	100	200	250	100

## Варианты стекол Glass options. Glasvarianten




Бронза Прозрачное (по умолчанию)  
Clear glass Bronze (by default)  
Klarglas Bronze (standardmäßig)



Прозрачное  
Clear glass  
Klarglas



Графит Прозрачное  
Clear glass Graphite  
Klarglas Graphit



Обсидиан Прозрачное  
Clear glass Obsidian  
Klarglas Obsidian

## Варианты витрин Pattern options. Mustervarianten



Соты #1  
Cells #1. Zellen #1



Соты #2  
Cells #2. Zellen #2




Соты #3  
Cells #3. Zellen #3



Соты #4  
Cells #4. Zellen #4

## ВИТРАЖИ БЕВЕЛС

BEVELED GLASS  
GLAS MIT FACETTENTEILEN (BEVELS)




	Б1 B1	Б2 B2	Б3 B3	Б4 B4	Б5 B5	Б6 B6	Б7 B7	Б8 B8
Мин. высота, мм Min. height, mm Min. Höhe, mm	400	310	200	300	200	250	600	600
Мин. ширина, мм Min. width, mm Min. Breite, mm	250	250	130	160	130	160	160	320

Самоклеющаяся свинцовая лента доступна в двух цветах: Золото, Хром.  
Толщина стекла 4 мм.

Self-adhesive lead strips are available in two colors:  
Gold, Chrome.  
Glass thickness 4 mm.

Selbstklebende Bleistreifen sind in zwei Farben erhältlich: Gold, Chrom.  
Glasstärke 4 mm.

## Варианты стекол Glass options. Glasvarianten



Пескоструйное (по умолчанию)  
Sandblasted (by default)  
Sandgestrahlt (standardmäßig)



Прозрачное  
Clear glass  
Klarglas



Бронза  
Прозрачное  
Clear glass Bronze  
Klarglas Bronze



Графит  
Прозрачное  
Clear glass Graphite  
Klarglas Graphit



Обсидиан  
Прозрачное  
Clear glass Obsidian  
Klarglas Obsidian

Варианты витрин  
Pattern options. Mustervarianten



B1  
B1



B2  
B2



B3  
B3



B4  
B4



B5  
B5



B6  
B6



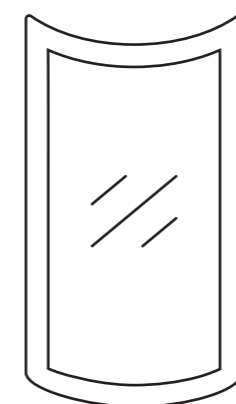
B7  
B7



B8  
B8

ВИТРАЖИ С ФЬЮЗИНГОВЫМИ ЭЛЕМЕНТАМИ


GLASS WITH FUSED TILES  
GLAS MIT VERSCHMOLZENEN GLASFLIESEN




Размер фьюзинговых элементов 50×50мм.  
Толщина стекла 4мм.  
Fused tiles are 50×50mm.  
Glass thickness 4mm.  
Fusionierte Fliesen sind 50×50mm groß.  
Glasstärke 4mm.



Варианты стекол  
Glass options. Glasvarianten




Пескоструйное (по умолчанию)  
Sandblasted (by default)  
Sandgestrahlt (standardmäßig)



Пескоструйное Бронза  
Sandblasted Bronze  
Bronze Sandgestrahlt



Пескоструйное Графит  
Sandblasted Graphite  
Graphit Sandgestrahlt



Пескоструйное Обсидиан  
Sandblasted Obsidian  
Obsidian Sandgestrahlt

Варианты витрин  
Pattern options. Mustervarianten



F-004



F-121



F-310

АЛЮМИНИЕВЫЕ ПРОФИЛИ

ALUMINUM FRAME PROFILES  
ALUMINIUM-RAHMENPROFILE

Не рекомендуется устанавливать ручки в стекле.  
Ручки устанавливаются непосредственно в алюминиевый профиль.  
Для профилей А-1, А-2, А-4 доступны также витражи со свинцовой лентой, заливные и витражи Бевелс, витражи с фьюзинговыми элементами и шелкографией.

It is not recommended to install handles directly on glass surface. Handles are installed into aluminum frame profile.  
Glass with self-adhesive lead strips, resin stained and beveled glass, glass with fused tiles and silkscreen printed glass is available for the profiles А-1, А-2, А-4.

Es ist nicht empfohlen, Griffe direkt am Glas zu befestigen. Griffe werden ins Aluminium-Rahmenprofil montiert.  
Glas mit selbstklebenden Bleistreifen, Harz-Buntglas, Glas mit Facettenteilen und verschmolzenen Glasfliesen, siebdrucktes Glas ist in die Profile А-1, А-2, А-4 einsetzbar.

**А-1**

Ширина профиля 20,5 мм  
Profile width 20,5 mm. Profilbreite 20,5 mm



Алюминий  
Aluminum  
Aluminium



Терра Черная  
Terra Black  
Terra Schwarz



Коньяк  
Cognac



Для профиля А-1. Черный Матовый  
For the profile А-1. Black Matt  
Für das Profil А-1. Schwarz Matt

**С-5**

Ручка-профиль  
Handle profile. Griffprofil



Для профиля А-1. Черный Матовый  
For the profile А-1. Black Matt  
Für das Profil А-1. Schwarz Matt

**A-2**

Ширина профиля 50мм  
Profile width 50mm. Profilbreite 50mm



Алюминий  
Aluminum  
Aluminium



Терра Черная  
Terra Black  
Terra Schwarz



Коньяк  
Cognac



Шампань Браш  
Champagne Brush

Варианты стекол

Glass options. Glasvarianten

Толщина 4мм. Thickness 4mm. Stärke 4mm



Прозрачное  
Clear glass  
Klarglas



Бронза Прозрачное  
Clear glass Bronze  
Klarglas Bronze



Графит Прозрачное  
Clear glass Graphite  
Klarglas Graphit



Обсидиан Прозрачное  
Clear glass Obsidian  
Klarglas Obsidian

**A-3**

Ширина профиля 45мм  
Profile width 45mm. Profilbreite 45mm




Алюминий  
Aluminum  
Aluminium

**A-4**

Ширина профиля 56мм. Ширина витрины 446, 596мм  
Profile width 56mm. Glass front width 446, 596mm  
Profilbreite 56mm. Glasfrontbreite 446, 596mm



Черный Матовый  
Black Matt  
Schwarz Matt



Пескоструйное  
Sandblasted  
Sandgestrahlt




Крашеное непрозрачное, с факетом  
Lacquered non-transparent, beveled  
Lackiert intransparent, fazettiert  
(RAL)


## ВИТРИНЫ В СТИЛЕ ЛОФТ

GLASS INSERTS IN LOFT STYLE  
GLASFÜLLUNGEN IM LOFT-STIL

Доступные алюминиевые профили  
Available aluminum frame profiles. Verfügbare Aluminium-Rahmenprofile



A-1




A-2




A-4

### Лофт-1\* Loft-1\*


Матовое. Matt




Полимерный контур Хром  
Polymer pattern Chrome  
Polymurmuster Chrom



Полимерный контур Прозрачный  
Polymer pattern Transparent  
Polymurmuster Transparent




Полимерный контур Золото  
Polymer pattern Gold  
Polymurmuster Gold



Полимерный контур Черный  
Polymer pattern Black  
Polymurmuster Schwarz

Прозрачное. Clear. Klar



Полимерный контур Хром  
Polymer pattern Chrome  
Polymurmuster Chrom



Полимерный контур Прозрачный  
Polymer pattern Transparent  
Polymurmuster Transparent



Полимерный контур Золото  
Polymer pattern Gold  
Polymurmuster Gold



Полимерный контур Черный  
Polymer pattern Black  
Polymurmuster Schwarz

\* Размер клетки 13×13 мм  
Square size 13×13 mm  
Quadratgröße 13×13 mm

Лофт-2  
Loft-2

Матовое. Matt



Полимерный контур Хром  
Polymer pattern Chrome  
Polymurmuster Chrom



Полимерный контур Прозрачный  
Polymer pattern Transparent  
Polymurmuster Transparent




Полимерный контур Золото  
Polymer pattern Gold  
Polymurmuster Gold



Полимерный контур Черный  
Polymer pattern Black  
Polymurmuster Schwarz


Лофт-3  
Loft-3




Лофт-4  
Loft-4




Лофт-5  
Loft-5



Лофт-6  
Loft-6




Прозрачное. Clear. Klar



Полимерный контур Хром  
Polymer pattern Chrome  
Polymurmuster Chrom



Полимерный контур Прозрачный  
Polymer pattern Transparent  
Polymurmuster Transparent




Полимерный контур Золото  
Polymer pattern Gold  
Polymurmuster Gold




Полимерный контур Черный  
Polymer pattern Black  
Polymurmuster Schwarz


Лофт-7  
Loft-7



Лофт-8  
Loft-8



Тисненное-1  
Convex square textured  
Geprägt



Тисненное-2  
Fluted. Geriffelt



# КАРКАСЫ И КОМПЛЕКТУЮЩИЕ

CABINET FRAMES AND  
ACCESSORIES

KORPUSSE  
UND ZUBEHÖR

## КАРКАСЫ. ЦВЕТА И ДЕКОРЫ

CABINET FRAMES. COLORS AND DESIGNS  
KORPUSSE. FARBEN UND DEKORE

Ламинированная ДСП, толщина 18 мм.  
Кромка ПВХ в цвет.  
Может использоваться как материал для фасадов.

Melamine faced chipboard, thickness 18 mm.  
PVC edgeband in matching color.  
Available as material for cabinet fronts.

Melaminbeschichtete Spanplatte, Stärke 18 mm.  
PVC-Kante in passender Farbe.  
Als Frontmaterial verfügbar.




БЕЛЫЙ ПРЕМИУМ  
Premium White. Premium Weiß



БЕЛОЕ ДЕРЕВО  
White Wood. Weißholz



АКАЦИЯ  
Acacia. Akazie



ПЕПЕЛ  
Ashes. Asche



АЛЮМИНИЙ  
Aluminum. Aluminium




СЕРЫЙ ПЫЛЬНЫЙ  
Dust Grey. Staubgrau



ГРАФИТ  
Graphite. Graphit



ПЛАТИНА  
Platinum. Platin



КРЕМ  
Cream. Creme



ДУБ ГЛАДСТОУН  
Gladstone Oak. Gladstone Eiche



КАШТАН ПЕСОЧНЫЙ  
Sand Beige Chestnut. Sandbeige Kastanie



ДУБ СОНОМА  
Oak Sonoma. Eiche Sonoma



ДУБ МЕДОВЫЙ  
Honey Oak. Honigeiche



ВЯЗ НАТУРАЛЬНЫЙ  
Natural Elm. Ulme Natur



ВЯЗ КОРИЧНЕВЫЙ  
Brown Elm. Ulme Braun



БОРНЕО ТРЮФЕЛЬ  
Truffle Brown Borneo. Borneo Trüffelbraun



ОРЕХ ПАЦИФИК  
Pacific Walnut. Pacific Nussbaum



ДРЕВЕСИНА АТТИК  
Attic Wood. Stadlholz



ОРЕХ  
Walnut. Nussbaum



МАГИЯ  
Magic. Magie

# ЦОКОЛИ ПВХ

PVC PLINTHS  
PVC-SOCKEL

L = 3000mm



БЕЛЫЙ МАТОВЫЙ  
White Matt. Weiß Matt

H = 100, 150mm



БЕЛЫЙ ГЛЯНЕЦ  
White Gloss. Weiß Glanz

H = 100, 150mm



МОЛОЧНЫЙ  
Milky. Milchweiß

H = 100mm



КРЕМ  
Cream. Crème

H = 100, 150mm



БЕЖЕВЫЙ  
Beige

H = 100mm



СЕРЫЙ  
Grey. Grau

H = 100mm



ХРОМ  
Chrome. Chrom

H = 100, 150mm



АНТРАЦИТ  
Anthracite. Anthrazit

H = 100mm




КОРИЧНЕВЫЙ  
Brown. Braun

H = 100mm



ТЕМНО-КОРИЧНЕВЫЙ  
Dark Brown. Dunkelbraun

H = 100mm




ЧЕРНЫЙ ГЛЯНЕЦ  
Black Gloss. Schwarz Glanz

H = 100, 150mm



СОСНА СВЕТЛАЯ  
Pine Light. Kiefer Hell

H = 100mm



OPEX  
Walnut. Nussbaum

H = 100, 150mm



БЕНГЕ  
Wenge

H = 100, 150mm

## СОЕДИНИТЕЛЬНЫЕ ЭЛЕМЕНТЫ ДЛЯ ЦОКОЛЕЙ ПВХ В ЦВЕТ

PVC PLINTH CONNECTORS IN MATCHING COLOR  
VERBINDER IN PASSENDER FARBE FÜR PVC-SOCKEL



СОЕДИНИТЕЛЬ  
Straight joint  
Längsverbinder



СОЕДИНИТЕЛЬ 90° (внешний / внутренний)  
90° corner connector for external / internal joints  
90° Außen- / Inneneckverbinder




СОЕДИНИТЕЛЬ 135° (внешний / внутренний)  
135° corner connector for external / internal joints  
135° Außen- / Inneneckverbinder



ЗАГЛУШКА  
End cap  
Endkappe

## АЛЮМИНИЕВЫЕ ЦОКОЛИ

ALUMINUM PLINTHS  
ALUMINIUM-SOCKEL



Volpato 20 / 10.400 AL 07 (H = 100 mm)  
Volpato 20 / 15.400 AL 07 (H = 150 mm)



Volpato 21 / 29.10 AL 07 (H = 100 mm)  
Volpato 21 / 29.15 AL 07 (H = 150 mm)

Алюминиевый соединитель 90°  
90° aluminum corner connector for external / internal joints  
90° Außen- / Inneneckverbinder aus Aluminium

L = 4000 mm

## ВЕНТИЛЯЦИОННЫЕ РЕШЕТКИ

VENTILATION GRILLS  
LÜFTUNGSGITTER



РЕШЕТКА ВЕНТИЛЯЦИОННАЯ АЛЮМИНИЕВАЯ (60 × 484 мм)  
Aluminum ventilation grill (60 × 484 mm)  
Aluminium-Lüftungsgitter (60 × 484 mm)



РЕШЕТКА ВЕНТИЛЯЦИОННАЯ ПВХ (65 × 390 мм)  
PVC ventilation grill (65 × 390 mm)  
PVC-Lüftungsgitter (65 × 390 mm)

Volpato 21/90.449 GA



# СТОЛЕШНИЦЫ И АКСЕССУАРЫ

WORKTOPS  
AND ACCESSORIES

ARBEITSPLATTEN  
UND ZUBEHÖR

RU	EN	DE
СТОЛЕШНИЦЫ. ЦВЕТА И ДЕКОРЫ 273	WORKTOPS. COLORS AND DESIGNS 273	ARBEITSPLATTEN. FARBEN UND DEKORE 273
КРОМКА ДЛЯ СТОЛЕШНИЦ 292	WORKTOP EDGEBANDS 292	ARBEITSPLATTENKANTEN 292
ПРИСТЕНОЧНЫЕ БОРТИКИ 298	WALL EDGING STRIPS 298	WANDABSCHLUSSLEISTEN 298
ПЛАНКИ ДЛЯ СТОЛЕШНИЦ 303	WORKTOP EDGING STRIPS 303	VERBINDUNGSSCHIENEN UND ENDKAPPEN 303

## СТОЛЕШНИЦЫ. ЦВЕТА И ДЕКОРЫ

WORKTOPS. COLORS AND DESIGNS  
ARBEITSPLATTEN. FARBEN UND DEKORE

ПЛАСТИК HPL

HPL


Толщина 38 и 50 мм. Столешницы толщиной 38 мм — влагостойкие. Вместо кромок ABS и 3D возможно изготовление накладки из массива (прямой / гнутой), а также ламели из шпона толщиной 2 мм.

Available thickness 38, 50 mm. Worktops with a thickness of 38 mm are moisture-resistant. Available worktop edge finishes: ABS / 3D edgebands, solid wood edge (straight / radius), 2 mm thick wood lamella.

Die Arbeitsplatten werden in 38 und 50 mm Stärke angeboten. Die 38 mm starken Arbeitsplatten sind feuchtigkeitsbeständig. Die verfügbaren Arbeitsplattenkanten: ABS- / 3D-Kanten, Massivholzleiste (gerade oder gebogen), 2 mm starke Holzlamelle.



ПОЛО | Lmax=4090mm  
Polo



КЛУБ | Lmax=4090mm  
Club



ДУБ КАНЗАС КОРИЧНЕВЫЙ | Lmax=3590mm  
Kansas Oak Brown. Kansas Eiche Braun




ДУБ РИГАТО | Lmax=3040mm  
Oak Rigato. Eiche Rigato



СОСНА КАСЦИНА | Lmax=3590mm  
Cascina Pine. Cascina Pinie



ДУБ АРИЗОНА СЕРЫЙ | Lmax=3040mm  
Arizona Oak Grey. Arizona Eiche Grau



ЗЕВС | Lmax=4090mm  
Zeus




НИКЕЛЬ | Lmax=4090mm  
Nickel




ДУБ ДАВОС ТРЮФЕЛЬ | Lmax=3040mm  
Davos Oak Truffle Brown. Davos Eiche Trüffelbraun



ТУЯ | Lmax=4090mm  
Thuja




КАНЬОН | Lmax=4090mm  
Canyon




КАМЕНЬ ПЬЕТРА | Lmax=4090mm  
Stone Pietra. Stein Pietra




 Структура  
Texture  
Struktur
  PerfectSense  
Topmatt
  Применима технология постформинга  
Postformed edge available  
Postforming-Kante verfügbar
  Кромка ABS в цвет (38 мм)  
ABS edgeband in matching color (38 mm)  
ABS-Kante in passender Farbe (38 mm)




ГРАНИТ РОКФОРД | Lmax=3040mm  
Granite Rockford. Granit Rockford




РИВЕРСАЙД | Lmax=3040mm  
Riverside




ЧЕНЕРИ | Lmax=4090mm  
Ceneri



КАМЕНЬ ВИКС | Lmax=4090mm  
Stone Vix. Stein Wix



АЙСИ | Lmax=4090mm  
Icy



ВУЛКАНО | Lmax=4090mm  
Volcano




АРГИЛЛИТ БЕЛЫЙ | Lmax=4090mm  
Claystone White. Argillit Weiß




ХРОМИКС СЕРЕБРО | Lmax=3590mm  
Chromix Silver. Chromix Silber




ЛАТЕРИ | Lmax=4090mm  
Latteri



ТАУП | Lmax=4090mm  
Taupe



ХРОМИКС АНТРАЦИТ | Lmax=4090mm  
Chromix Anthracite. Chromix Anthrazit



МРАМОР ВАЛЬМАСИНО СВЕТЛО-СЕРЫЙ | Lmax=3590mm  
Valmasino Marble Light Grey. Marmor Valmasino Hellgrau




Структура  
Texture  
Struktur



Применима технология постформинга  
Postformed edge available  
Postforming-Kante verfügbar



Кромка ABS в цвет (38 мм)  
ABS edgeband in matching color (38 mm)  
ABS-Kante in passender Farbe (38 mm)




МРАМОР ГИАДА ГОЛУБОЙ | Lmax=3040mm  
Giada Marble Light Blue. Marmor Giada Hellblau



КЕРАМИКА ТЕССИНА | Lmax=4090mm  
Ceramic Tessina. Keramik Tessina



БЕЛЫЙ ИНЕЙ | Lmax=3590mm  
Frosted White. Weiß Bereift




МРАМОР | Lmax=3040mm  
Marble. Marmor




ГРАНИТ ВЕРЧЕЛЛИ | Lmax=4090mm  
Granite Vercelli. Granit Vercelli



ФЕРРО БРОНЗА | Lmax=4090mm  
Ferro Bronze




НАКАРАДО | Lmax=3590mm  
Nacarado




ТУРИНСКИЙ ГРАНИТ | Lmax=3040mm  
Turin Granite. Turiner Granit



КЕРАМИКА ТЕРРА | Lmax=4090mm  
Ceramic Terra. Keramik Terra



КЕРАМИКА АНТРАЦИТ | Lmax=3040mm  
Ceramic Anthracite. Keramik Anthrazit








ПЕСОЧНЫЙ ИНЕЙ | Lmax=3590mm  
Frosted Sand Beige. Sandbeige Bereift




ОНИКС | Lmax=3590mm  
Onyx



-  Структура  
Texture  
Struktur
-  Применяется технология постформинга  
Postformed edge available  
Postforming-Kante verfügbar
-  Кромка ABS в цвет (38 мм)  
ABS edgeband in matching color (38 mm)  
ABS-Kante in passender Farbe (38 mm)
-  Кромка 3D в цвет (38 мм)  
3D edgeband in matching color (38 mm)  
3D-Kante in passender Farbe (38 mm)
-  Кромка 3D в цвет (50 мм)  
3D edgeband in matching color (50 mm)  
3D-Kante in passender Farbe (50 mm)



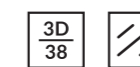
ЯШМА | Lmax=3590mm  
Jasper. Jaspis




КОРАЛЛ | Lmax=3590mm  
Coral. Koralle




СНОУ МИЛКИ | Lmax=3590mm  
Snow Milky




СЕРЫЙ ИНЕЙ | Lmax=3590mm  
Frosted Grey. Grau Bereift



ГАЛИЦИЯ | Lmax=3590mm  
Galicia



БРЕШИА | Lmax=3040mm  
Breccia. Brekzie



СНОУ УАЙТ | Lmax=3590mm  
Snow White



Структура  
Texture  
Struktur

Применима технология постформинга  
Postformed edge available  
Postforming-Kante verfügbar

ABS Кромка ABS в цвет (38 мм)  
ABS edgeband in matching color (38 mm)  
ABS-Kante in passender Farbe (38 mm)

3D Кромка 3D в цвет (38 мм)  
3D edgeband in matching color (38 mm)  
3D-Kante in passender Farbe (38 mm)

Глянцевый  
Gloss  
Glanz


## КОМПАКТ-ПЛИТЫ

COMPACT LAMINATES  
KOMPAKTPLATTEN



**БЕЛЫЙ**  
White. Weiß

4090×1500 (mm)  
Толщина 13 мм, белый внутренний слой  
Thickness 13 mm, white core  
Stärke 13 mm, weißer Kern



**БЕТОН ЧИКАГО СВЕТЛО-СЕРЫЙ**  
Light Grey Chicago Concrete  
Chicago Concrete Hellgrau

4090×1500 (mm)  
Толщина 12 мм, черный внутренний слой  
Thickness 12 mm, black core  
Stärke 12 mm, schwarzer Kern




**ГАЛИФАКС**  
Halifax

4090×1500 (mm)  
Толщина 13 мм, черный внутренний слой  
Thickness 13 mm, black core  
Stärke 13 mm, schwarzer Kern



**БЕТОН ЧИКАГО ТЕМНО-СЕРЫЙ**  
Dark Grey Chicago Concrete  
Chicago Concrete Dunkelgrau

4090×1500 (mm)  
Толщина 12 мм, черный внутренний слой  
Thickness 12 mm, black core  
Stärke 12 mm, schwarzer Kern



**МРАМОР МАРКИНА**  
Marble Marquina  
Marmor Marquina

4090×1290 (mm)  
Толщина 12 мм, черный внутренний слой  
Thickness 12 mm, black core  
Stärke 12 mm, schwarzer Kern



МРАМОР АРАБЕСК  
Marble Arabesque  
Marmor Arabeske

4090 × 1290 (mm)  
Толщина 12 мм, черный внутренний слой  
Thickness 12 mm, black core  
Stärke 12 mm, schwarzer Kern



ИМПЕРИАЛ  
Imperial

4090 × 1290 (mm)  
Толщина 12 мм, черный внутренний слой  
Thickness 12 mm, black core  
Stärke 12 mm, schwarzer Kern

## КЕРАМОГРАНИТ

CERAMIC  
KERAMIK

ЦЕЛЬНЫЕ СТОЛЕШНИЦЫ

SOLID WORKTOPS  
ARBEITSPLETTEN AUS EINEM STÜCK



Толщина 12 мм. Максимальный размер 3080 × 1600 мм  
Thickness 12 mm. Maximum size 3080 × 1600 mm  
Stärke 12 mm. Maximale Größe 3080 × 1600 mm


Декоры  
Designs. Dekore



БЕЛЫЙ ЦЕМЕНТ  
White Cement. Zement Weiß




ВЕНАТО  
Venato




КАНКАРА  
Kankara



СЕРЫЙ КАМЕНЬ  
Grey Stone. Stein Grau



САВОЙЯ  
Savoia



БОЙРА  
Boira


Профили кромки для цельных столешниц из керамогранита  
Edge profiles for solid ceramic worktops. Kantenprofile für Arbeitsplatten aus einem Stück Keramik




Профиль #1 (фаска сверху 1×1 мм/1)  
Edge profile #1 (chamfer 1×1 mm/1)  
Kantenprofil #1 (Abschrägung 1×1 mm/1)



Профиль #2 (фаска сверху и снизу 1×1 мм/2)  
Edge profile #2 (chamfer 1×1 mm/2)  
Kantenprofil #2 (Abschrägung 1×1 mm/2)



Минимальный радиус наружного закругления R = 1 мм  
The minimum radius of outer rounding R = 1 mm  
Der Mindestradius der äußeren Rundung R = 1 mm



Минимальный радиус внутреннего закругления R = 10 мм  
The minimum radius of inner rounding R = 10 mm  
Der Mindestradius der inneren Rundung R = 10 mm



## СОСТАВНЫЕ СТОЛЕШНИЦЫ

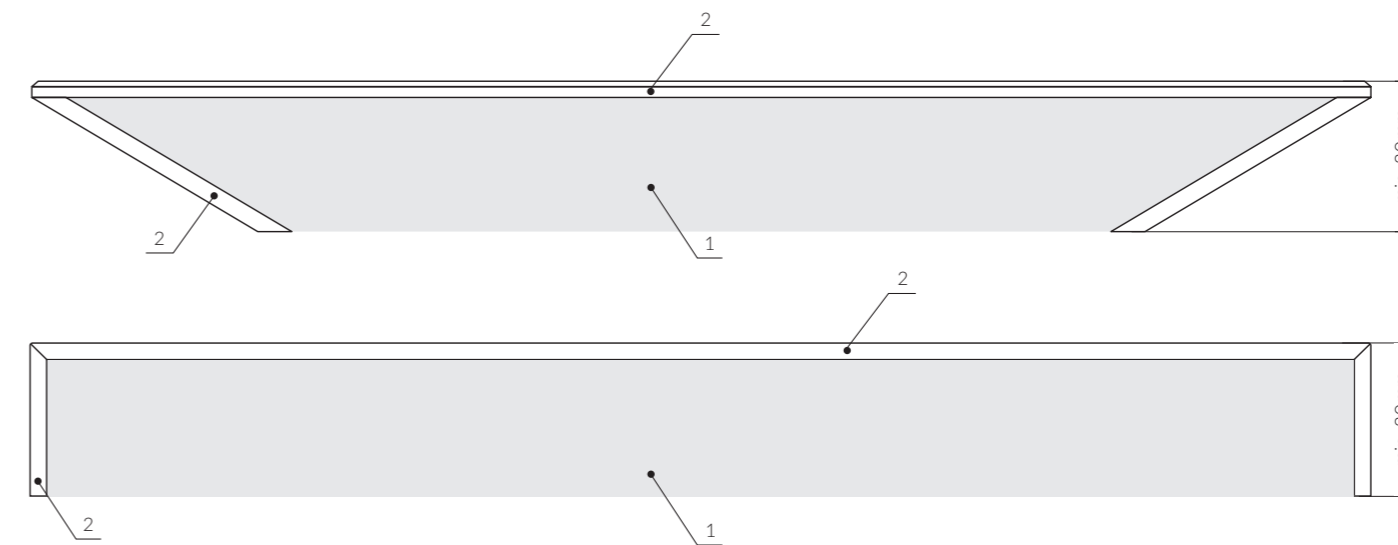
COMPOSITE WORKTOPS  
ZUSAMMENGESetzte ARBEITSPLETTEN



Индивидуальный профиль (любой угол скоса)  
Customized edge profile (any bevel angle)  
Individuelles Kantenprofil (beliebiger Schrägwinkel)

Минимальная толщина 20 мм. Максимальный размер 2995 × 995 мм  
Thickness min. 20 mm. Maximum size 2995 × 995 mm  
Stärke mind. 20 mm. Maximale Größe 2995 × 995 mm

Составная столешница. Вид в разрезе  
Composite worktop. Cross section. Zusammengesetzte Arbeitsplatte. Querschnitt




1 – МДФ / ДСП. MDF / Chipboard. MDF / Spanplatte  
2 – Керамогранит. Ceramic. Keramik

Составные столешницы из керамогранита изготавливаются без закруглений.  
Возможно изготовление столешниц индивидуальной конфигурации после согласования с технологическим отделом фабрики.  
No outer/inner roundings are available for composite worktops of ceramic.  
Customized edge profile is available only after technical approval.  
Keine äußeren/inneren Rundungen sind für zusammengesetzte Keramikarbeitsplatten möglich.  
Individuelles Kantenprofil ist erst nach technischer Genehmigung möglich.

Декоры  
Designs. Dekore



БОЙРА  
Boira




КАНКАРА  
Kankara



САВОЙЯ  
Savoia



ВИЛМА  
Wilma, Wilma



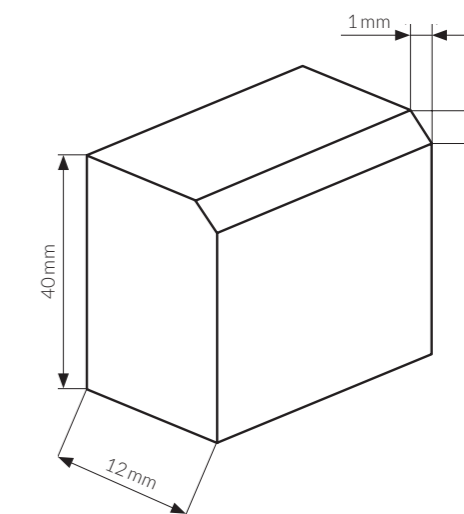
ФОКЕТА  
Foketa

Пристеночный бортик из керамогранита  
Ceramic wall edging strip. Keramik-Wandabschlussleiste

L = 3200 mm



Доступен в декорах Белый Цемент, Канкара, Венато, Серый Камень, Савойя, Бойра  
Available in White Cement, Kankara, Venato, Grey Stone, Savoia, Boira designs  
Erhältlich in Dekoren Zement Weiß, Kankara, Venato, Stein Grau, Savoia, Boira



# КРОМКА ДЛЯ СТОЛЕШНИЦ

WORKTOP EDGEBANDS  
ARBEITSPLETTENKANTEN

## ABS ДЛЯ СТОЛЕШНИЦ 38 мм

ABS FOR 38mm THICK WORKTOPS  
ABS FÜR 38mm STARKE ARBEITSPLETTEN



ABS ПОЛО  
ABS Polo



ABS КЛУБ  
ABS Club



ABS СОСНА КАСЦИНА  
ABS Cascina Pine. ABS Cascina Pinie



ABS ДУБ АРИЗОНА СЕРЫЙ  
ABS Arizona Oak Grey  
ABS Arizona Eiche Grau



ABS ДУБ ДАВОС ТРЮФЕЛЬ  
ABS Davos Oak Truffle Brown  
ABS Davos Eiche Trüffelbraun



ABS ТУЯ  
ABS Thuja



ABS ДУБ КАНЗАС КОРИЧНЕВЫЙ  
ABS Kansas Oak Brown  
ABS Kansas Eiche Braun




ABS ДУБ РИГАТО  
ABS Oak Rigato  
ABS Eiche Rigato



ABS ЗЕВС  
ABS Zeus



ABS НИКЕЛЬ  
ABS Nickel




ABS КАНЬОН  
ABS Canyon



ABS КАМЕНЬ ПЬЕТРА  
ABS Stone Pietra. ABS Stein Pietra



ABS ГРАНИТ РОКФОРД  
ABS Granite Rockford  
ABS Granit Rockford



ABS РИВЕРСАЙД  
ABS Riverside



ABS АЙСИ  
ABS Icy



ABS ВУЛКАНО  
ABS Volcano



ABS ЛАТЕРИ  
ABS Latteri



ABS ТАУП  
ABS Taupe



ABS ЧЕНЕРИ  
ABS Ceneri



ABS КАМЕНЬ ВИКС  
ABS Stone Vix. ABS Stein Vix



ABS АРГИЛЛИТ БЕЛЫЙ  
ABS Claystone White  
ABS Argillit Weiß



ABS ХРОМИКС СЕРЕБРО  
ABS Chromix Silver  
ABS Chromix Silber



ABS ХРОМИКС АНТРАЦИТ  
ABS Chromix Anthracite  
ABS Chromix Anthrazit



ABS МРАМОР ВАЛЬМАСИНО СВЕТЛО-СЕРЫЙ  
ABS Valmasino Marble Light Grey  
ABS Marmor Walmasino Hellgrau



ABS ГАЛИЦИЯ  
ABS Galicia



ABS БРЕЩИА  
ABS Breccia  
ABS Brekzie



ABS ЧЕРНАЯ  
ABS Black  
ABS Schwarz



ABS КЕРАМИКА ТЕССИНА  
ABS Ceramic Tessina  
ABS Keramik Tessina



ABS ГРАНИТ ВЕРЧЕЛЛИ  
ABS Granite Vercelli  
ABS Granit Vercelli



ABS ФЕРРО БРОНЗА  
ABS Ferro Bronze



ABS КЕРАМИКА ТЕРРА  
ABS Ceramic Terra  
ABS Keramik Terra



ABS КЕРАМИКА АНТРАЦИТ  
ABS Ceramic Anthracite  
ABS Keramik Anthrazit



ABS МРАМОР  
ABS Marble  
ABS Marmor



ABS НАКАРАДО  
ABS Nacarado



ABS ТУРИНСКИЙ ГРАНИТ  
ABS Turin Granite  
ABS Turiner Granit

## 3D\* ДЛЯ СТОЛЕШНИЦ 38 мм

3D\* FOR 38mm THICK WORKTOPS  
3D\* FÜR 38mm STARKE ARBEITSPLETTEN



3D БЕЛЫЙ ИНЕЙ  
3D Frosted White. 3D Weiß bereift



3D ПЕСОЧНЫЙ ИНЕЙ  
3D Frosted Sand Beige. 3D Sandbeige Bereift



3D ОНИКС  
3D Onyx



3D ЯШМА  
3D Jasper. 3D Jaspis



3D СНОУ УАЙТ  
3D Snow White



3D СНОУ МИЛКИ  
3D Snow Milky



3D БЕЛАЯ  
3D White. 3D Weiß



3D БРОНЗА  
3D Bronze



3D ФАНЕРА  
3D Plywood. 3D Furnier



3D СЕРЕБРО  
3D Silver. 3D Silber

## 3D\* ДЛЯ СТОЛЕШНИЦ 50 мм

3D\* FOR 50mm THICK WORKTOPS  
3D\* FÜR 50mm STARKE ARBEITSPLETTEN




3D БЕЛЫЙ ИНЕЙ  
3D Frosted White. 3D Weiß bereift



3D ПЕСОЧНЫЙ ИНЕЙ  
3D Frosted Sand Beige. 3D Sandbeige Bereift



3D ФАНЕРА  
3D Plywood. 3D Furnier



3D СЕРЕБРО  
3D Silver. 3D Silber

\*Высокоглянцевые кромки 3D изготовлены из прозрачного акрила с декором на обратной стороне.  
High-gloss 3D edgebands are made of crystal clear acrylic with design on the back.  
Hochglänzende 3D-Kanten sind aus glasklarem Acryl mit rückseitig aufgebrachtem Dekor gefertigt.

# ПРИСТЕНОЧНЫЕ БОРТИКИ

WALL EDGING STRIPS  
WANDABSCHLUSSLEISTEN

## Г-ОБРАЗНЫЕ

L-SHAPED  
L-FÖRMIG

L = 4000mm



СОСНА КАСЦИНА  
Cascina Pine. Cascina Pinie



ДУБ АРИЗОНА СЕРЫЙ  
Arizona Oak Grey. Arizona Eiche Grau



ДУБ ДАВОС ТРЮФЕЛЬ  
Davos Oak Truffle Brown  
Davos Eiche Trüffelbraun



ТУЯ  
Thuja



ДУБ КАНЗАС КОРИЧНЕВЫЙ  
Kansas Oak Brown. Kansas Eiche Braun



ДУБ РИГАТО  
Oak Rigato. Eiche Rigato



ГРАНИТ РОКФОРД  
Granite Rockford. Granit Rockford




РИВЕРСАЙД  
Riverside




КАМЕНЬ ВИКС  
Stone Vix. Stein Wix




АРГИЛЛИТ БЕЛЫЙ  
Claystone White. Argillit Weiß



ХРОМИКС СЕРЕБРО  
Chromix Silver. Chromix Silber




ХРОМИКС АНТРАЦИТ  
Chromix Anthracite. Chromix Anthrazit




МРАМОР ВАЛЬМАСИНО СВЕТЛО-СЕРЫЙ  
Valmasino Marble Light Grey  
Marmor Walmasino Hellgrau



МРАМОР ГИАДА ГОЛУБОЙ  
Giada Marble Light Blue  
Marmor Giada Hellblau



КЕРАМИКА ТЕССИНА  
Ceramic Tessina. Keramik Tessina



ГРАНИТ ВЕРЧЕЛЛИ  
Granite Vercelli. Granit Vercelli



ФЕРРО БРОНЗА  
Ferro Bronze



КЕРАМИКА ТЕРРА  
Ceramic Terra. Keramik Terra



КЕРАМИКА АНТРАЦИТ  
Ceramic Anthracite. Keramik Anthrazit



БЕЛЫЙ ИНЕЙ  
Frosted White. Weiß Bereift



МРАМОР  
Marble. Marmor



НАКАРАДО  
Nacarado




ТУРИНСКИЙ ГРАНИТ  
Turin Granite. Turiner Granit



ПЕСОЧНЫЙ ИНЕЙ  
Frosted Sand Beige. Sandbeige Bereift




ОНИКС  
Onyx



ЯШМА  
Jasper. Jaspis



КОРАЛЛ  
Coral. Koralle



СЕРЫЙ ИНЕЙ  
Frosted Grey. Grau Bereift



ГАЛИЦИЯ  
Galicia



БРЕШИА  
Breccia. Brekzie



СНОУ УАЙТ  
Snow White



СНОУ МИЛКИ  
Snow Milky



АЛЮМИНИЙ  
Aluminum. Aluminium

## НАКЛОННЫЕ

TRIANGULAR  
DREIECKIG

L = 3000mm



ХРОМ  
Chrome. Chrom



КРЕМ  
Cream. Creme



БЕЛЫЙ ГЛЯНЕЦ  
White Gloss. Weiß Glanz




ЧЕРНЫЙ ГЛЯНЕЦ  
Black Gloss. Schwarz Glanz

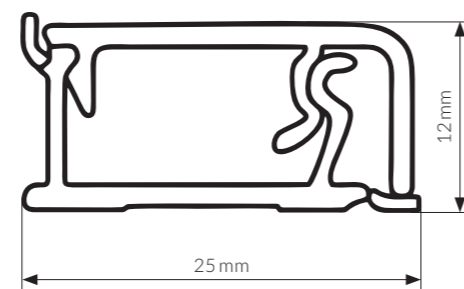
## ПРЯМОУГОЛЬНЫЙ

RECTANGULAR  
RECHTECKIG

L = 4200mm



**VOLPATO 50/62.420 AL 07**  
ШЛИФОВАННЫЙ АЛЮМИНИЙ  
Brushed aluminum  
Aluminium gebürstet



## ПЛАНКИ ДЛЯ СТОЛЕШНИЦ

WORKTOP EDGING STRIPS  
VERBINDUNGSSCHIENEN UND ENDKAPPEN

L = 600 mm



Соединительная планка  
Straight joint strip  
Schiene für gerade Verbindung



Торцевая планка  
Trim end cap  
Endkappe



Угловая планка  
Corner joint strip  
Eckverbindungsschiene

Для стандартных столешниц толщиной 38 мм. Материал: Алюминий (матовый)  
For standard 38mm thick worktops. Material: Aluminum (matt)  
Für 38mm starke Standardarbeitsplatten. Material: Aluminium (matt)



# АКСЕССУАРЫ И ФУРНИТУРА

ACCESSORIES  
AND HARDWARE  
ZUBEHÖR  
UND BESCHLÄGE

RU	EN	DE	
КНОПКИ, РУЧКИ, ПРОФИЛИ	305	KNOBS, HANDLES, PROFILES	305
СИСТЕМЫ ВЫДВИЖЕНИЯ И ВНУТРЕННИЕ ОРГАНИЗАЦИИ	315	SCHUBKASTENSYSTEME UND INNENORGANISATIONEN	315
ВЫДВИЖНЫЕ СИСТЕМЫ И АКСЕССУАРЫ	335	AUSZÜGE UND ZUBEHÖR	335
ПЕТЛИ	350	SCHARNIERE	350
ПОДЪЕМНЫЕ МЕХАНИЗМЫ	357	KLAPPENSYSTEME	357
ОСВЕЩЕНИЕ	364	BELEUCHTUNG	364
АКСЕССУАРЫ	368	ZUBEHÖR	368

## КНОПКИ, РУЧКИ, ПРОФИЛИ

KNOBS, HANDLES, PROFILES  
KNÖPFE, GRIFFE, PROFILE

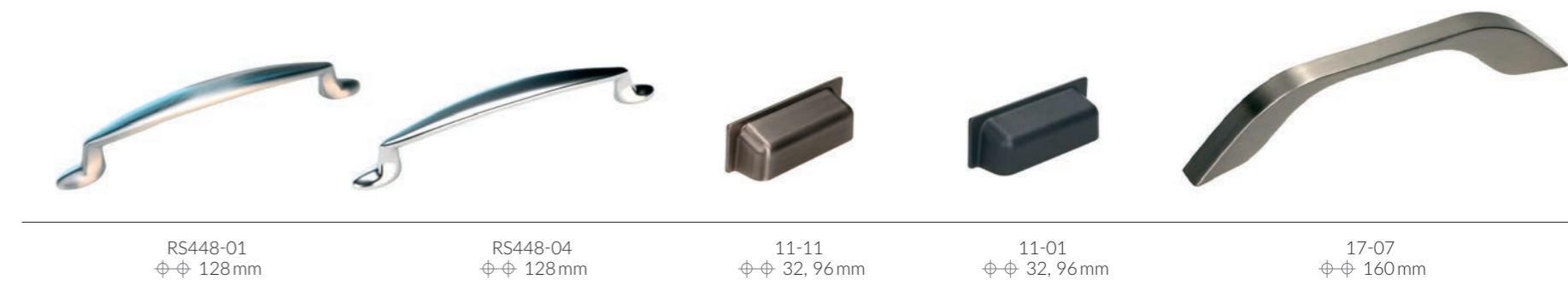



### КНОПКИ

KNOBS  
KNÖPFE



РУЧКИ

HANDLES  
GRIFFE





15224-F5  
⌀ 32mm  
↔ 100mm

15224-N2  
⌀ 32mm  
↔ 100mm

15232-05  
⌀ 128mm

15232-19  
⌀ 128mm

5600-R3  
⌀ 32mm



15233-DS  
⌀ 128mm

15233-97  
⌀ 128mm

787-02  
⌀ 160, 320mm

787-F3  
⌀ 160, 320mm



470-G6  
⌀ 64mm

470-F3  
⌀ 64mm

RC089-02

RC089-01

RS286  
⌀ 160, 192mm



153-03  
⌀ 128, 160mm

153-01  
⌀ 128, 160mm

01-04  
⌀ 128mm

S2414  
⌀ 160mm



71-T3  
⌀ 128mm

71-T4  
⌀ 128mm

54-A1  
⌀ 128mm

1001-A1D1  
⌀ 96mm

19-25  
⌀ 128mm



ФАРФОР БРОНЗА  
Porcelain Bronze. Porzellan Bronze  
⌀ 96mm

ФАРФОР НИКЕЛЬ  
Porcelain Nickel. Porzellan Nickel  
⌀ 96mm

514-D1  
⌀ 128mm

514-E8  
⌀ 128mm

619-C2  
⌀ 128mm



503-D1  
⌀ 128mm

503-E8  
⌀ 128mm

S054  
⌀ 192mm

U-06  
⌀ 160, 256, 416mm



10-04 ХРОМ  
10-04 Chrome. 10-04 Chrom  
⌀ 160, 224, 320, 448mm

10-06 САТИН  
10-06 Satin  
⌀ 160, 224, 320, 448mm

10-08 АЛЮМИНИЙ  
10-08 Aluminum. 10-08 Aluminium  
⌀ 160, 224, 320, 448mm

10-14 АНТИЧНАЯ МЕДЬ  
10-14 ANTIQUE COPPER. 10-14 ANTIKKUPFER  
⌀ 160, 224, 320mm

Ручка набивная 0005  
Handle strip 0005  
Griffleiste 0005



↔ 147, 197, 297, 397, 447,  
497, 597, 797, 897mm

Декоративные накладки  
Decorative hinges. Dekorscharniere



WCR250-H4



WCR250-E8



WCR250-D1



WCR250-T2



WCR100-T2  
Петля декоративная  
Strap hinge. Kreuzgehänge

Скрытые ручки-профили  
Concealed pull grips. Verdeckte Griffleisten




**C-1**  
ДЛЯ НАПОЛЬНЫХ ШКАФОВ  
Цвет Алюминий / Черный  
For base units  
Color Aluminum / Black  
Für Unterschränke  
Farbe Aluminium / Schwarz



**C-2**  
ДЛЯ НАВЕСНЫХ ШКАФОВ  
Цвет Алюминий / Черный  
For wall units  
Color Aluminum / Black  
Für Hängeschränke  
Farbe Aluminium / Schwarz

Доступны для фасадов из акрила, пластика HPL, стекла, шпона, ЛДСП Тимбер/Синкрон/Смарт  
Available for fronts of acrylic, HPL, glass, wood veneer, MFC Timber / Synchron / Smart  
Für Fronten aus Acryl, HPL, Glas, Holz furnier, Dekorplatten Timber / Synchron / Smart verfügbar



**C-3**

ДЛЯ НАПОЛЬНЫХ И НАВЕСНЫХ ШКАФОВ  
Цвет Алюминий

For base and wall units  
Color Aluminum

Für Hänge- und Unterschränke  
Farbe Aluminium

Доступна для фасадов из акрила, пластика HPL, ЛДСП Тимбер / Синкрон / Смарт  
Available for fronts of acrylic, HPL, MFC Timber / Synchron / Smart  
Für Fronten aus Acryl, HPL, Dekorplatten Timber / Synchron / Smart verfügbar

Фрезерованные ручки  
Handle recesses. Griffmulden



**КВ-1** ДЛЯ НАПОЛЬНЫХ ШКАФОВ  
KV-1 for base units  
KV-1 für Unterschränke



**КВ-2** ДЛЯ НАВЕСНЫХ ШКАФОВ  
KV-2 for wall units  
KV-2 für Hängeschränke

Доступны для шпонированных фасадов и фасадов из крашеной МДФ  
Available for veneered fronts and fronts of lacquered MDF  
Für Furnierfronten und Fronten aus lackierter MDF-Platte verfügbar

ПРОФИЛИ

PROFILES  
PROFILE

Цвет. Color. Farbe

**AL 07** Шлифованный алюминий. Brushed aluminum. Aluminium gebürstet

**AL 09** Черный. Black. Schwarz

**AL 52** Белый. White. Weiß

Горизонтальный профиль с одним закруглением для напольных шкафов  
Single-rounded horizontal profile for base cabinets. Horizontales Profil für Unterschränke, einseitig gerundet

L = 4200 mm



Volpato Gola 80 / G12 AL 07



Volpato Gola 80 / G12 AL 09



Volpato Gola 80 / G12 AL 52

Горизонтальный профиль с двумя закруглениями для напольных шкафов  
Double-rounded horizontal profile for base cabinets. Horizontales Profil für Unterschränke, beidseitig gerundet

L = 4200 mm



Volpato Gola 80 / G13 AL 07



Volpato Gola 80 / G13 AL 09



Volpato Gola 80 / G13 AL 52

Вертикальный профиль с одним закруглением для шкафов-пеналов  
Single-rounded vertical profile for tall cabinets. Vertikales Profil für Hochschränke, einseitig gerundet

L = 4700 mm



Volpato Gola 80/G21 AL 07



Volpato Gola 80/G21 AL 09



Volpato Gola 80/G21 AL 52

Вертикальный профиль с двумя закруглениями для шкафов-пеналов  
Double-rounded vertical profile for tall cabinets. Vertikales Profil für Hochschränke, beidseitig gerundet

L = 4700 mm



Volpato Gola 80/G15 AL 07



Volpato Gola 80/G15 AL 09



Volpato Gola 80/G15 AL 52

Горизонтальная ручка-профиль с уплотнительной резинкой для навесных шкафов  
Horizontal profile with rubber seal for wall cabinets. Horizontales Profil mit Dichtung für Hängeschränke

L = 4200 mm



Volpato Gola 80/G14 AL 07

## СИСТЕМЫ ВЫДВИЖЕНИЯ И ВНУТРЕННИЕ ОРГАНИЗАЦИИ

DRAWER SYSTEMS AND INTERIOR ORGANIZATIONS  
SCHUBKASTENSYSTEME UND INNENORGANISATIONEN

HETTICH



INNOTECH\*

Цвет Серебро. Color Silver. Farbe Silber

ВЫДВИЖНОЙ ЯЩИК, высота 54 мм  
Drawer, height 54 mm  
Schubkasten, Höhe 54 mm



Номинальная длина, мм: 470  
Высота боковины, мм: 54  
Nominal length, mm: 470  
Side profile height, mm: 54  
Nennlänge, mm: 470  
Zargenhöhe, mm: 54

ВЫДВИЖНОЙ ЯЩИК, высота 70 мм  
Drawer, height 70 mm  
Schubkasten, Höhe 70 mm



Номинальная длина, мм: 260, 300, 350, 420, 470  
Высота боковины, мм: 70  
Nominal length, mm: 260, 300, 350, 420, 470  
Side profile height, mm: 70  
Nennlänge, mm: 260, 300, 350, 420, 470  
Zargenhöhe, mm: 70

ВНУТРЕННИЙ ВЫДВИЖНОЙ ЯЩИК, высота 70 мм  
Internal drawer, height 70 mm  
Innenschubkasten, Höhe 70 mm



Номинальная длина, мм: 260, 300, 350, 420, 470  
Высота боковины, мм: 70  
Nominal length, mm: 260, 300, 350, 420, 470  
Side profile height, mm: 70  
Nennlänge, mm: 260, 300, 350, 420, 470  
Zargenhöhe, mm: 70

\* Направляющие Quadro V6 полного выдвижения со встроенным демпфером Silent System (нагрузочная способность 30 кг).  
Quadro V6 full extension drawer runners with integrated Silent System (loading capacity 30kg).  
Auszugsführungen Quadro V6 mit Vollauszug und integriertem Dämpfungssystem Silent System (Belastbarkeit 30kg).

**КОРОБ С РЕЛИНГОМ, высота 144 мм**  
Pot-and-pan drawer with railing, height 144 mm  
Frontauszug mit Reling, Höhe 144 mm



Номинальная длина, мм: 260, 300, 350, 420, 470  
Высота боковины, мм: 70  
Nominal length, mm: 260, 300, 350, 420, 470  
Side profile height, mm: 70  
Nennlänge, mm: 260, 300, 350, 420, 470  
Zargenhöhe, mm: 70

**ВНУТРЕННИЙ КОРОБ С РЕЛИНГОМ, высота 144 мм**  
Internal pot-and-pan drawer with railing, height 144 mm  
Innenauszug mit Reling, Höhe 144 mm



Номинальная длина, мм: 350, 420, 470  
Высота боковины, мм: 70  
Nominal length, mm: 350, 420, 470  
Side profile height, mm: 70  
Nennlänge, mm: 350, 420, 470  
Zargenhöhe, mm: 70

**КОРОБ С НАДСТАВКОЙ НА БОКОВИНУ TOPSIDE ИЗ МЕТАЛЛА, высота 144 мм**  
Pot-and-pan drawer with TopSide in metal, height 144 mm  
Frontauszug mit TopSide Metall, Höhe 144 mm



Номинальная длина, мм: 470  
Высота боковины, мм: 70  
Nominal length, mm: 470  
Side profile height, mm: 70  
Nennlänge, mm: 470  
Zargenhöhe, mm: 70

**КОРОБ XXL ПОД ДУХОВКУ**  
XXL under-oven drawer  
Großraumauszug für Herdunterbau



Номинальная длина, мм: 470  
Ширина шкафа, мм: 600  
Минимальная высота цоколя, мм: 100  
Nominal length, mm: 470  
Cabinet width, mm: 600  
Plinth height, mm: min. 100  
Nennlänge, mm: 470  
Korpusbreite, mm: 600  
Sockelhöhe, mm: mind. 100

**ВНУТРЕННЯЯ ОРГАНИЗАЦИЯ ORGASTORE 410**  
Internal organization OrgaStore 410  
Innenorganisation OrgaStore 410



Номинальная длина, мм: 350, 420, 470  
Высота боковины, мм: 70  
Ширина шкафа, мм: 450 (3 продольных разделителя), 600 (4 продольных разделителя), 900 (6 продольных разделителей), 1200 (8 продольных разделителей)  
Внутренняя организация с поперечными релингами и продольными разделителями для коробов и внутренних коробов с релингом. Может использоваться для шкафов с индивидуальной шириной путем укорачивания поперечного релинга.

Nominal length, mm: 350, 420, 470  
Side profile height, mm: 70  
Cabinet width, mm: 450 (3 lengthwise dividers), 600 (4 lengthwise dividers), 900 (6 lengthwise dividers), 1200 (8 lengthwise dividers)

Internal organization with crosswise railings and lengthwise dividers for pot-and-pan drawers and internal pot-and-pan drawers with railing. Suitable for customized cabinet widths by cutting the crosswise railing to size.

Nennlänge, mm: 350, 420, 470  
Zargenhöhe, mm: 70  
Korpusbreite, mm: 450 (3 Längsteiler), 600 (4 Längsteiler), 900 (6 Längsteiler), 1200 (8 Längsteiler)

Innenorganisation mit Querrelings und Längsteilern für Auszüge und Innenauszüge mit Reling. Durch Ablängen der Querreling auch für individuelle Korpusbreiten einsetzbar.

**ВНУТРЕННЯЯ ОРГАНИЗАЦИЯ ORGASTORE 820**  
Internal organization OrgaStore 820  
Innenorganisation OrgaStore 820



Номинальная длина, мм: 350, 420, 470  
Высота боковины, мм: 70  
Ширина шкафа, мм: 600 (3 продольных разделителя), 900 (5 продольных разделителей), 1200 (6 продольных разделителей)

Внутренняя организация с поперечным алюминиевым профилем и продольными разделителями для коробов и внутренних коробов. Может использоваться для шкафов с индивидуальной шириной путем укорачивания алюминиевого профиля.

Nominal length, mm: 350, 420, 470  
Side profile height, mm: 70  
Cabinet width, mm: 600 (3 lengthwise dividers), 900 (5 lengthwise dividers), 1200 (6 lengthwise dividers)

Internal organization with crosswise aluminum profile and lengthwise dividers for pot-and-pan drawers and internal pot-and-pan drawers. Suitable for customized cabinet widths by cutting the aluminum profile to size.

Nennlänge, mm: 350, 420, 470  
Zargenhöhe, mm: 70  
Korpusbreite, mm: 600 (3 Längsteiler), 900 (5 Längsteiler), 1200 (6 Längsteiler)

Innenorganisation mit Aluminium-Querprofil und Längsteilern für Auszüge und Innenauszüge. Durch Ablängen des Aluminiumprofils auch für individuelle Korpusbreiten einsetzbar.

**КОРОБ С ДВОЙНЫМ РЕЛИНГОМ, высота 176 мм**  
Pot-and-pan drawer with double railing, height 176 mm  
Frontauszug mit Doppelreling, Höhe 176 mm



Номинальная длина, мм: 260, 300, 350, 420, 470  
Высота боковины, мм: 70  
Nominal length, mm: 260, 300, 350, 420, 470  
Side profile height, mm: 70  
Nennlänge, mm: 260, 300, 350, 420, 470  
Zargenhöhe, mm: 70

**ВЫДВИЖНОЙ ЯЩИК С ВЫРЕЗОМ ПОД МОЙКУ, высота 70 мм**  
Drawer with bottom cutout, height 70 mm  
Schubkasten mit Bodenausschnitt, Höhe 70 mm



Номинальная длина / длина внутренней боковины, мм: 350/300, 420/350, 470/350  
Высота боковины, мм: 70  
Nominal length / internal profile length, mm: 350/300, 420/350, 470/350  
Side profile height, mm: 70  
Nennlänge / Innenzargenlänge, mm: 350/300, 420/350, 470/350  
Zargenhöhe, mm: 70

**КОРОБ С РЕЛИНГОМ И ВЫРЕЗОМ ПОД МОЙКУ, высота 144 мм**  
Pot-and-pan drawer with railing and bottom cutout, height 144 mm  
Frontauszug mit Reling und Bodenausschnitt, Höhe 144 mm



Номинальная длина / длина внутренней боковины, мм: 350/300, 420/350, 470/350  
Высота боковины, мм: 70  
Nominal length / internal profile length, mm: 350/300, 420/350, 470/350  
Side profile height, mm: 70  
Nennlänge / Innenzargenlänge, mm: 350/300, 420/350, 470/350  
Zargenhöhe, mm: 70

ВНУТРЕННЯЯ ОРГАНИЗАЦИЯ ORGATRAY 590  
Internal organization OrgaTray 590  
Innenorganisation OrgaTray 590



Номинальная длина, мм: 470  
Высота боковины, мм: 70  
Ширина шкафа, мм: 400, 450, 500, 600, 800, 900  
Пластмассовый лоток для приборов с разделительными элементами для индивидуального деления выдвижного ящика.

Nominal length, mm: 470  
Side profile height, mm: 70  
Cabinet width, mm: 400, 450, 500, 600, 800, 900

Plastic cutlery tray with dividing elements for individually organized drawers.

Nennlänge, mm: 470  
Zargenhöhe, mm: 70  
Korpusbreite, mm: 400, 450, 500, 600, 800, 900

Kunststoffbesteckeneinsatz mit Trennelementen für individuelle Facheinteilung.

## ARCITECH\*

Цвет Белый / Антрацит. Color White / Anthracite. Farbe Weiß / Anthrazit

ВЫДВИЖНОЙ ЯЩИК, высота 78 мм  
Drawer, height 78 mm  
Schubkasten, Höhe 78 mm



Номинальная длина, мм: 500  
Высота боковины, мм: 78  
Nominal length, mm: 500  
Side profile height, mm: 78  
Nennlänge, mm: 500  
Zargenhöhe, mm: 78

ВЫДВИЖНОЙ ЯЩИК, высота 94 мм  
Drawer, height 94 mm  
Schubkasten, Höhe 94 mm



Номинальная длина, мм: 270, 300, 350, 400, 450, 500  
Высота боковины, мм: 94  
Nominal length, mm: 270, 300, 350, 400, 450, 500  
Side profile height, mm: 94  
Nennlänge, mm: 270, 300, 350, 400, 450, 500  
Zargenhöhe, mm: 94

\* Направляющие Actro полного выдвижения со встроенным демпфером Silent System. Нагрузочная способность: 40 кг (для номинальной длины 270, 300, 350, 400, 450, 500 мм), 80 кг (для номинальной длины 500 мм).  
Actro full extension drawer runners with integrated Silent System. Loading capacity: 40 kg (for nominal length 270, 300, 350, 400, 450, 500 mm), 80 kg (for nominal length 500 mm).  
Auszugsführungen Actro mit Vollauszug und integriertem Dämpfungssystem Silent System. Belastbarkeit: 40 kg (für Nennlänge 270, 300, 350, 400, 450, 500 mm), 80 kg (für Nennlänge 500 mm).



ВНУТРЕННИЙ ВЫДВИЖНОЙ ЯЩИК, высота 94 мм  
Internal drawer, height 94 mm  
Innenschubkasten, Höhe 94 mm



Номинальная длина, мм: 270, 300, 350, 400, 450, 500  
Высота боковины, мм: 94  
Nominal length, mm: 270, 300, 350, 400, 450, 500  
Side profile height, mm: 94  
Nennlänge, mm: 270, 300, 350, 400, 450, 500  
Zargenhöhe, mm: 94

КОРОБ С ДВОЙНЫМ РЕЛИНГОМ, высота 250 мм  
Pot-and-pan drawer with double railing, height 250 mm  
Frontauszug mit Doppelreling, Höhe 250 mm



Номинальная длина, мм: 270, 300, 350, 400, 450, 500  
Высота боковины, мм: 94  
Nominal length, mm: 270, 300, 350, 400, 450, 500  
Side profile height, mm: 94  
Nennlänge, mm: 270, 300, 350, 400, 450, 500  
Zargenhöhe, mm: 94

КОРОБ С РЕЛИНГОМ, высота 186 мм  
Pot-and-pan drawer with railing, height 186 mm  
Frontauszug mit Reling, Höhe 186 mm



Номинальная длина, мм: 270, 300, 350, 400, 450, 500  
Высота боковины, мм: 94  
Nominal length, mm: 270, 300, 350, 400, 450, 500  
Side profile height, mm: 94  
Nennlänge, mm: 270, 300, 350, 400, 450, 500  
Zargenhöhe, mm: 94

КОРОБ С НАДСТАВКОЙ НА БОКОВИНУ DESIGNSIDE ИЗ СТЕКЛА, высота 186 мм  
Pot-and-pan drawer with DesignSide in glass, height 186 mm  
Frontauszug mit DesignSide Glas, Höhe 186 mm



Номинальная длина, мм: 500  
Высота боковины, мм: 94  
Nominal length, mm: 500  
Side profile height, mm: 94  
Nennlänge, mm: 500  
Zargenhöhe, mm: 94

ВНУТРЕННИЙ КОРОБ С РЕЛИНГОМ, высота 186 мм  
Internal pot-and-pan drawer with railing, height 186 mm  
Innenauszug mit Reling, Höhe 186 mm



Номинальная длина, мм: 270, 300, 350, 400, 450, 500  
Высота боковины, мм: 94  
Nominal length, mm: 270, 300, 350, 400, 450, 500  
Side profile height, mm: 94  
Nennlänge, mm: 270, 300, 350, 400, 450, 500  
Zargenhöhe, mm: 94

ВНУТРЕННИЙ КОРОБ С НАДСТАВКОЙ НА БОКОВИНУ DESIGNSIDE ИЗ СТЕКЛА, высота 186 мм  
Internal pot-and-pan drawer with DesignSide in glass, height 186 mm  
Innenauszug mit DesignSide Glas, Höhe 186 mm



Номинальная длина, мм: 500  
Высота боковины, мм: 94  
Nominal length, mm: 500  
Side profile height, mm: 94  
Nennlänge, mm: 500  
Zargenhöhe, mm: 94

ВЫДВИЖНОЙ ЯЩИК С ВЫРЕЗОМ ПОД МОЙКУ, высота 94 мм  
Drawer with bottom cutout, height 94 mm  
Schubkasten mit Bodenausschnitt, Höhe 94 mm



Номинальная длина / длина внутренней боковины, мм:  
350 / 300, 400 / 350, 450 / 350, 500 / 350  
Высота боковины, мм: 94

Nominal length / internal profile length, mm:  
350 / 300, 400 / 350, 450 / 350, 500 / 350  
Side profile height, mm: 94

Nennlänge / Innenzargenlänge, mm:  
350 / 300, 400 / 350, 450 / 350, 500 / 350  
Zargenhöhe, mm: 94

КОРОБ С РЕЛИНГОМ / ДВОЙНЫМ РЕЛИНГОМ И ВЫРЕЗОМ ПОД МОЙКУ, высота 186 мм / 250 мм  
Pot-and-pan drawer with railing / double railing and bottom cutout, height 186 mm / 250 mm  
Frontauszug mit Reling / Doppelreling und Bodenausschnitt, Höhe 186 mm / 250 mm



Номинальная длина / длина внутренней боковины, мм:  
350 / 300, 400 / 350, 450 / 350, 500 / 350  
Высота боковины, мм: 94

Nominal length / internal profile length, mm:  
350 / 300, 400 / 350, 450 / 350, 500 / 350  
Side profile height, mm: 94

Nennlänge / Innenzargenlänge, mm:  
350 / 300, 400 / 350, 450 / 350, 500 / 350  
Zargenhöhe, mm: 94

ВНУТРЕННЯЯ ОРГАНИЗАЦИЯ ORGATRAY 570  
Internal organization OrgaTray 570  
Innenorganisation OrgaTray 570



Номинальная длина, мм: 500  
Высота боковины, мм: 94  
Ширина шкафа, мм: 450, 600, 900

Пластмассовый лоток для приборов с разделительными элементами для индивидуального деления выдвижного ящика.


Nominal length, mm: 500  
Side profile height, mm: 94  
Cabinet width, mm: 450, 600, 900

Plastic cutlery tray with dividing elements for individually organized drawers.

Nennlänge, mm: 500  
Zargenhöhe, mm: 94  
Korpusbreite, mm: 450, 600, 900

Kunststoffbesteckeinsatz mit Trennelementen für individuelle Facheinteilung.

Фиксатор внутреннего ящика  
Catch for internal front panel. Mitnehmer für Innenfront



Система выдвижения: **InnoTech, ArciTech**  
Комплект: 1 фиксатор под прикручивание,  
1 адаптер для защелкивания, крепеж  
Материал: пластик  
Цвет: Серый

Drawer system: **InnoTech, ArciTech**  
Set: 1 catch for screwing on, 1 profile height  
increaser, fixing parts  
Material: plastic  
Color: Grey

Schubkastensystem: **InnoTech, ArciTech**  
Set: Mitnehmer zum Anschrauben,  
Profilerrhöhung, Befestigungsteile  
Material: Kunststoff  
Farbe: Grau



Система выдвижения: **ArciTech**  
Комплект: 1 фиксатор под прикручивание,  
1 адаптер для защелкивания, крепеж  
Материал: пластик  
Цвет: Антрацит

Drawer system: **ArciTech**  
Set: 1 catch for screwing on, 1 profile height  
increaser, fixing parts  
Material: plastic  
Color: Anthracite

Schubkastensystem: **ArciTech**  
Set: Mitnehmer zum Anschrauben,  
Profilerrhöhung, Befestigungsteile  
Material: Kunststoff  
Farbe: Anthrazit

**QUADRO 25**

Направляющие  
Drawer runners. Auszugsführungen



Номинальная длина, мм: 250, 300, 350, 400, 450, 500, 550.  
Направляющие частичного выдвижения.  
Встроенный демпфер Silent System.  
Нагрузочная способность, кг: 25.

Nominal length, mm: 250, 300, 350, 400, 450, 500, 550.  
Partial extension.  
Integrated Silent System.  
Loading capacity, kg: 25.

Nennlänge, mm: 250, 300, 350, 400, 450, 500, 550.  
Teilauszug.  
Integriertes Dämpfungssystem Silent System.  
Belastbarkeit, kg: 25.

**PUSH TO OPEN SILENT**

Механизм бесшумного открывания выдвижных ящиков ArciTech  
Opening system for ArciTech. Öffnungssystem für ArciTech



Открытие ящиков одним касанием, бесшумное и плавное закрытие.  
Открытие ящиков без ручек (возможно использование стандартных ручек).  
Допустимая ширина ящика, мм: 275-1200.  
Номинальная длина направляющих, мм: 270, 300, 350, 400, 450, 500.  
Нагрузочная способность направляющих, кг: 40, 80.

Effortless easy opening, quiet and gentle closing.  
Handleless opening (regular handles can be used).  
Suitable for 275-1200mm wide drawers / pot-and-pan drawers.  
Nominal runners length, mm: 270, 300, 350, 400, 450, 500.  
Runners loading capacity, kg: 40, 80.

Müheloses und leichtes Öffnen, stilles und sanftes Schließen.  
Griffloses Öffnen (Standardgriffe möglich).  
Für 275-1200 mm breite Schubkästen/Auszüge geeignet.  
Nennlänge der Führungen, mm: 270, 300, 350, 400, 450, 500.  
Belastbarkeit der Führungen, kg: 40, 80.

**BLUM****LEGRABOX\***

Цвет Белый шелк матовый / Орион серый матовый. Color White silk matt / Orion grey matt. Farbe Seidenweiß matt / Oriongrau matt

ВЫДВИЖНОЙ ЯЩИК M, высота 104 мм  
Drawer M, height 104 mm  
Schubkasten M, Höhe 104 mm



Номинальная длина, мм: 300, 350, 400, 450, 500  
Высота боковины, мм: 91  
Nominal length, mm: 300, 350, 400, 450, 500  
Side profile height, mm: 91  
Nennlänge, mm: 300, 350, 400, 450, 500  
Zargenhöhe, mm: 91

ВНУТРЕННИЙ ВЫДВИЖНОЙ ЯЩИК M, высота 104 мм  
Internal drawer M, height 104 mm  
Innenschubkasten M, Höhe 104 mm



Номинальная длина, мм: 300, 350, 400, 450, 500  
Высота боковины, мм: 91  
Nominal length, mm: 300, 350, 400, 450, 500  
Side profile height, mm: 91  
Nennlänge, mm: 300, 350, 400, 450, 500  
Zargenhöhe, mm: 91

\* Направляющие полного выдвижения со встроенным демпфером BLUMOTION S. Нагрузочная способность 40 кг.  
Full extension runners with integrated damper BLUMOTION S. Loading capacity 40 kg.  
Auszugsführungen mit Vollauszug und integriertem Dämpfungssystem BLUMOTION S. Belastbarkeit 40 kg.

ВЫДВИЖНОЙ ЯЩИК С, высота 191 мм  
Pull-out C, height 191 mm  
Frontauszug C, Höhe 191 mm




Номинальная длина, мм: 300, 350, 400, 450, 500  
Высота боковины, мм: 177  
Nominal length, mm: 300, 350, 400, 450, 500  
Side profile height, mm: 177  
Nennlänge, mm: 300, 350, 400, 450, 500  
Zargenhöhe, mm: 177

ВЫДВИЖНОЙ ЯЩИК С В ШКАФ ПОД МОЙКУ, высота 191 мм  
Pull-out C for sink cabinet, height 191 mm  
Frontauszug C für Spülenschrank, Höhe 191 mm



Номинальная длина / длина внутренней боковины, мм:  
350 / 300, 400 / 350, 450 / 350, 500 / 350  
Высота боковины, мм: 177  
Высота внутренней боковины, мм: 91  
Nominal length / internal profile length, mm:  
350 / 300, 400 / 350, 450 / 350, 500 / 350  
Side profile height, mm: 177  
Internal profile height, mm: 91  
Nennlänge / Innenzargenlänge, mm:  
350 / 300, 400 / 350, 450 / 350, 500 / 350  
Zargenhöhe, mm: 177  
Innenzargenhöhe, mm: 91

ВНУТРЕННИЙ ВЫДВИЖНОЙ ЯЩИК С, высота 191 мм  
Internal pull-out C, height 191 mm  
Innenauszug C, Höhe 191 mm



Номинальная длина, мм: 300, 350, 400, 450, 500  
Высота боковины, мм: 177  
Nominal length, mm: 300, 350, 400, 450, 500  
Side profile height, mm: 177  
Nennlänge, mm: 300, 350, 400, 450, 500  
Zargenhöhe, mm: 177

ВЫДВИЖНОЙ ЯЩИК М В ШКАФ ПОД МОЙКУ, высота 104 мм  
Drawer M for sink cabinet, height 104 mm  
Schubkasten M für Spülenschrank, Höhe 104 mm



Номинальная длина / длина внутренней боковины, мм:  
350 / 300, 400 / 350, 450 / 350, 500 / 350  
Высота боковины, мм: 91  
Nominal length / internal profile length, mm:  
350 / 300, 400 / 350, 450 / 350, 500 / 350  
Side profile height, mm: 91  
Nennlänge / Innenzargenlänge, mm:  
350 / 300, 400 / 350, 450 / 350, 500 / 350  
Zargenhöhe, mm: 91

**AMBIA-LINE**

ВНУТРЕННИЕ ОРГАНИЗАЦИИ И АКСЕССУАРЫ ДЛЯ LEGRABOX  
INTERNAL DIVIDING SYSTEMS AND ACCESSORIES FOR LEGRABOX  
INNENEINTEILUNGSSYSTEME UND ZUBEHÖR FÜR LEGRABOX


Пластмассовый лоток для столовых приборов  
Plastic cutlery insert. Kunststoffbesteckeinsatz

Для выдвижного ящика М/внутреннего выдвижного ящика М  
For drawer M/internal drawer M. Für Schubkasten M/Innenschubkasten M

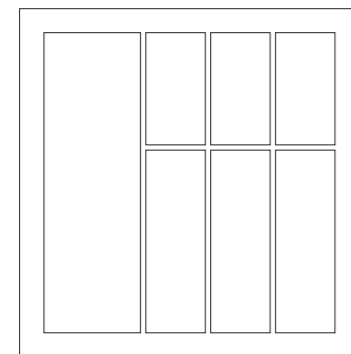


Номинальная длина, мм: 500  
Высота боковины, мм: 91  
Ширина шкафа, мм: 450, 600, 800, 900  
Nominal length, mm: 500  
Side profile height, mm: 91  
Cabinet width, mm: 450, 600, 800, 900  
Nennlänge, mm: 500  
Zargenhöhe, mm: 91  
Korpusbreite, mm: 450, 600, 800, 900


ВАРИАНТЫ ЛОТКА. Cutlery insert options. Ausführungen für Besteckeinsatz




Ширина шкафа, мм: 450  
Cabinet width, mm: 450  
Korpusbreite, mm: 450



Ширина шкафа, мм: 600  
Cabinet width, mm: 600  
Korpusbreite, mm: 600



Ширина шкафа, мм: 800  
Cabinet width, mm: 800  
Korpusbreite, mm: 800



Ширина шкафа, мм: 900  
Cabinet width, mm: 900  
Korpusbreite, mm: 900

Металлические лотки для столовых приборов и рамки  
Steel cutlery inserts and drawer frames. Stahlbesteckeinsätze und Schubkastenrahmen

Для выдвижного ящика М/внутреннего выдвижного ящика М  
For drawer M/internal drawer M  
Für Schubkasten M/Innenschubkasten M

Номинальная длина, мм: 500. Высота боковины, мм: 91  
Nominal length, mm: 500. Side profile height, mm: 91  
Nennlänge, mm: 500. Zargenhöhe, mm: 91



Металлический лоток для столовых приборов  
Цвет Белый шелк матовый  
Steel cutlery insert  
Color White silk matt  
Stahlbesteckeinsatz  
Farbe Seidenweiß matt



Металлический лоток для столовых приборов  
Цвет Орион серый матовый  
Steel cutlery insert  
Color Orion grey matt  
Stahlbesteckeinsatz  
Farbe Oriongrau matt



Металлическая рамка  
Ширина, мм: 100  
Цвет Белый шелк матовый  
Steel drawer frame  
Width, mm: 100  
Color White silk matt  
Schubkastenrahmen  
Breite, mm: 100  
Farbe Seidenweiß matt



Металлическая рамка  
Ширина, мм: 200  
Цвет Белый шелк матовый  
Steel drawer frame  
Width, mm: 200  
Color White silk matt  
Schubkastenrahmen  
Breite, mm: 200  
Farbe Seidenweiß matt



Металлическая рамка  
Ширина, мм: 100  
Цвет Орион серый матовый  
Steel drawer frame  
Width, mm: 100  
Color Orion grey matt  
Schubkastenrahmen  
Breite, mm: 100  
Farbe Oriongrau matt



Металлическая рамка  
Ширина, мм: 200  
Цвет Орион серый матовый  
Steel drawer frame  
Width, mm: 200  
Color Orion grey matt  
Schubkastenrahmen  
Breite, mm: 200  
Farbe Oriongrau matt

## СТАНДАРТНАЯ КОМПЛЕКТАЦИЯ (МЕТАЛЛИЧЕСКИЕ ЛОТКИ И РАМКИ)

Standard set (steel cutlery inserts and drawer frames)  
Standard-Set (Stahlbesteckeinsätze und Schubkastenrahmen)



Для ширины шкафа 400–500мм: 1 лоток для приборов шириной 300мм

For cabinet width 400–500mm: 1 cutlery insert (width 300mm)


Für Korpusbreite 400–500mm: 1 Besteckeinsatz (Breite 300mm)



Для ширины шкафа 550–600мм: 1 лоток для приборов шириной 300мм + 1 рамка шириной 100мм

For cabinet width 550–600mm: 1 cutlery insert (width 300mm) + 1 drawer frame (width 100mm)


Für Korpusbreite 550–600mm: 1 Besteckeinsatz (Breite 300mm) + 1 Schubkastenrahmen (Breite 100mm)



Для ширины шкафа 800мм: 2 лотка для приборов шириной 300мм

For cabinet width 800mm: 2 cutlery inserts (width 300mm)


Für Korpusbreite 800mm: 2 Besteckeinsätze (Breite 300mm)



Для ширины шкафа 900мм: 2 лотка для приборов шириной 300мм + 1 рамка шириной 100мм

For cabinet width 900mm: 2 cutlery inserts (width 300mm) + 1 drawer frame (width 100mm)


Für Korpusbreite 900mm: 2 Besteckeinsätze (Breite 300mm) + 1 Schubkastenrahmen (Breite 100mm)



Для ширины шкафа 1000мм: 2 лотка для приборов шириной 300мм + 2 рамки шириной 100мм

For cabinet width 1000mm: 2 cutlery inserts (width 300mm) + 2 drawer frames (width 100mm)

Für Korpusbreite 1000mm: 2 Besteckeinsätze (Breite 300mm) + 2 Schubkastenrahmen (Breite 100mm)



Для ширины шкафа 1100–1200мм: 2 лотка для приборов шириной 300мм + 1 рамка шириной 100мм + 1 рамка шириной 200мм

For cabinet width 1100–1200mm: 2 cutlery inserts (width 300mm) + 1 drawer frame (width 100mm) + 1 drawer frame (width 200mm)

Für Korpusbreite 1100–1200mm: 2 Besteckeinsätze (Breite 300mm) + 1 Schubkastenrahmen (Breite 100mm) + 1 Schubkastenrahmen (Breite 200mm)

## СТАНДАРТНАЯ КОМПЛЕКТАЦИЯ (РАМКИ)

Standard set (drawer frames)  
Standard-Set (Schubkastenrahmen)

- Для ширины шкафа 300–400мм: 1 рамка шириной 200мм
- Для ширины шкафа 450–550мм: 1 рамка шириной 100мм + 1 рамка шириной 200мм
- Для ширины шкафа 600мм: 2 рамки шириной 100мм + 1 рамка шириной 200мм
- Для ширины шкафа 800–1200мм: 2 рамки шириной 100мм + 2 рамки шириной 200мм

- For cabinet width 300–400mm: 1 drawer frame (width 200mm)
- For cabinet width 450–550mm: 1 drawer frame (width 100mm) + 1 drawer frame (width 200mm)
- For cabinet width 600mm: 2 drawer frames (width 100mm) + 1 drawer frame (width 200mm)
- For cabinet width 800–1200mm: 2 drawer frames (width 100mm) + 2 drawer frames (width 200mm)

- Für Korpusbreite 300–400mm: 1 Schubkastenrahmen (Breite 200mm)
- Für Korpusbreite 450–550mm: 1 Schubkastenrahmen (Breite 100mm) + 1 Schubkastenrahmen (Breite 200mm)
- Für Korpusbreite 600mm: 2 Schubkastenrahmen (Breite 100mm) + 1 Schubkastenrahmen (Breite 200mm)
- Für Korpusbreite 800–1200mm: 2 Schubkastenrahmen (Breite 100mm) + 2 Schubkastenrahmen (Breite 200mm)

## Приспособление для резки пленки и фольги

Film / foil dispenser for plastic wrap and aluminum foil. Folienschneider für Frischhalte- und Aluminiumfolie

Для выдвижного ящика М / внутреннего выдвижного ящика М  
For drawer M / internal drawer M. Für Schubkasten M / Innenschubkasten M



В комплект входит рамка шириной 200мм  
In combination with 200mm wide drawer frame  
In Kombination mit 200mm breitem Schubkastenrahmen

## Высокие рамки

### Pull-out frames. Frontauszugrahmen

Для выдвижного ящика C / внутреннего выдвижного ящика C  
For pull-out C / internal pull-out C  
Für Frontauszug C / Innenauszug C

Номинальная длина, мм: 500. Высота боковины, мм: 177  
Nominal length, mm: 500. Side profile height, mm: 177  
Nennlänge, mm: 500. Zargenhöhe, mm: 177



Металлическая рамка  
Ширина, мм: 218  
Цвет Белый шелк матовый

Steel pull-out frame  
Width, mm: 218  
Color White silk matt

Frontauszugrahmen  
Breite, mm: 218  
Farbe Seidenweiß matt



Металлическая рамка  
Ширина, мм: 218  
Цвет Орион серый матовый

Steel pull-out frame  
Width, mm: 218  
Color Orion grey matt

Frontauszugrahmen  
Breite, mm: 218  
Farbe Oriongrau matt

### СТАНДАРТНАЯ КОМПЛЕКТАЦИЯ

#### Standard set Standard-Set



Для ширины шкафа 300–600мм: 1 высокая рамка шириной 218мм.  
Для ширины шкафа 700–1000мм: 2 высокие рамки шириной 218мм.  
Для ширины шкафа 1200мм: 3 высокие рамки шириной 218мм.  
For cabinet width 300–600mm: 1 high pull-out frame (width 218mm).  
For cabinet width 700–1000mm: 2 high pull-out frames (width 218mm).  
For cabinet width 1200mm: 3 high pull-out frames (width 218mm).  
Für Korpusbreite 300–600mm: 1 Frontauszugrahmen (Breite 218mm).  
Für Korpusbreite 700–1000mm: 2 Frontauszugrahmen (Breite 218mm).  
Für Korpusbreite 1200mm: 3 Frontauszugrahmen (Breite 218mm).




Крепление рамки с помощью магнита  
Magnet frame attachment  
Die Magnetfixierung des Rahmens



Адаптер для крепления к задней стенке  
Adapter profile for connection to back  
Adapterprofil zur Anbindung an Rückwand



Цвет Белый шелк матовый  
Color White silk matt  
Farbe Seidenweiß matt



Цвет Орион серый матовый  
Color Orion grey matt  
Farbe Oriongrau matt

FGV



## ВЫДВИЖНЫЕ СИСТЕМЫ И АКСЕССУАРЫ

PULL-OUT UNITS AND ACCESSORIES  
AUSZÜGE UND ZUBEHÖR

VAUTH-SAGEL



### UNISSET METAL BOX

КОРОБ С ОДНИМ РЕЛИНГОМ  
Pot-and-pan drawer with railing  
Auszug mit Reling



Номинальная длина направляющих, мм: 500.  
Высота задней стенки, мм: 207.  
Высота боковины, мм: 150.  
Роликовые направляющие частичного выдвижения.  
Доводчик плавного закрывания SlowMotion  
(в комплект не входит).  
Может быть без релинга, тогда высота боковины  
будет равна высоте задней стенки.  
Цвет боковины: Белый.

Nominal runners length, mm: 500.  
Rear panel height, mm: 207.  
Side profile height, mm: 150.  
Roller runners with partial extension.  
Integrated dampening SlowMotion as additional feature.  
Can be provided without railing (in that case drawer side  
profile height will be equal to rear panel height).  
Side profile color: White.

Nennlänge der Führungen, mm: 500.  
Rückwandhöhe, mm: 207.  
Zargenhöhe, mm: 150.  
Rollenführungen mit Teilauszug.  
Integrierte Dämpfung SlowMotion (extra bestellbar).  
Kann ohne Reling geliefert werden (in diesem Fall werden  
die Zargenhöhe und Rückwandhöhe gleichhoch sein).  
Zargenfarbe: Weiß.

ВЫДВИЖНОЙ ЯЩИК БЕЗ РЕЛИНГА  
Drawer without railing  
Schubkasten ohne Reling



Номинальная длина направляющих, мм: 500.  
Высота задней стенки, мм: 85.  
Высота боковины, мм: 85.  
Роликовые направляющие частичного выдвижения.  
Доводчик плавного закрывания SlowMotion  
(в комплект не входит).  
Цвет боковины: Белый.

Nominal runners length, mm: 500.  
Rear panel height, mm: 85.  
Side profile height, mm: 85.  
Roller runners with partial extension.  
Integrated dampening SlowMotion  
as additional feature.  
Side profile color: White.

Nennlänge der Führungen, mm: 500.  
Rückwandhöhe, mm: 85.  
Zargenhöhe, mm: 85.  
Rollenführungen mit Teilauszug.  
Integrierte Dämpfung SlowMotion (extra bestellbar).  
Zargenfarbe: Weiß.

ВЫДВИЖНОЙ ЯЩИК ПОД ДУХОВОЙ ШКАФ  
Under-oven drawer  
Schubkasten für Herdunterbau



Номинальная длина направляющих, мм: 500.  
Высота задней стенки, мм: 53.  
Высота боковины, мм: 53.  
Роликовые направляющие частичного выдвижения.  
Доводчик плавного закрывания SlowMotion  
(в комплект не входит).  
Цвет боковины: Белый.

Nominal runners length, mm: 500.  
Rear panel height, mm: 53.  
Side profile height, mm: 53.  
Roller runners with partial extension.  
Integrated dampening SlowMotion  
as additional feature.  
Side profile color: White.

Nennlänge der Führungen, mm: 500.  
Rückwandhöhe, mm: 53.  
Zargenhöhe, mm: 53.  
Rollenführungen mit Teilauszug.  
Integrierte Dämpfung SlowMotion (extra bestellbar).  
Zargenfarbe: Weiß.



### VS SUB Slim

ВЫДВИЖНАЯ СИСТЕМА С ЖЕСТЯНЫМ ДНОМ  
Pull-out storage unit with two storage racks  
Etagenauszug mit zwei Ablageelementen

Ширина корпуса, мм: 150.  
Глубина корпуса, мм: мин. 516.  
Высота корпуса, мм: мин. 566.  
Встроенный доводчик.  
Нагрузка на каждую полку, кг: макс. 6.

Cabinet width, mm: 150.  
Cabinet depth, mm: min. 516.  
Cabinet height, mm: min. 566.  
Integrated soft-closing.  
Payload capacity per shelf element, kg: max. 6.

Korpusbreite, mm: 150.  
Korpustiefe, mm: min. 516.  
Korpushöhe, mm: min. 566.  
Integrierte Dämpfung.  
Zuladung je Ablageelement, kg: max. 6.





**VS SUB Flex (BASE LINER)**

ВЫДВИЖНАЯ СИСТЕМА ДЛЯ НИЖНИХ ШКАФОВ  
Pull-out unit for base cabinets  
Auszug für Unterschränke

Ширина корпуса, мм: 450, 500, 600  
Глубина корпуса, мм: мин. 491.  
Высота корпуса, мм: мин. 691.  
Навеска полок на втором и третьем уровне на индивидуальную высоту.  
Полки в исполнении Saphir.  
Встроенный доводчик.  
Нагрузка на систему, кг: макс. 40.

Cabinet width, mm: 450, 500, 600.  
Cabinet depth, mm: min. 491.  
Cabinet height, mm: min. 691.  
Height-adjustable storage elements at the second and third level.  
Baskets in Saphir design.  
Integrated soft-closing.  
Payload capacity of the system, kg: max. 40.

Korpusbreite, mm: 450, 500, 600.  
Korpustiefe, mm: min. 491.  
Korpushöhe, mm: min. 691.  
Höhenverstellbare Ablageelemente in der zweiten und dritten Ebene.  
Körbe in Saphir-Ausführung.  
Integrierte Dämpfung.  
Zuladung (System), kg: max. 40.



DSA\*



DSA-3



DSA-8\*\*

**VS SUB Side (DSA)**

ВЫДВИЖНАЯ СИСТЕМА  
Side pull-out unit  
Seitenauszug

Ширина корпуса, мм: 150, 200, 300, 400. Глубина корпуса, мм: мин. 516.  
Индивидуальная регулировка корзин по высоте. Полки в исполнении Saphir.  
Встроенный доводчик. Нагрузка на систему, кг: макс. 20.

Cabinet width, mm: 150, 200, 300, 400. Cabinet depth, mm: min. 516.  
Height-adjustable baskets in Saphir design. Integrated soft-closing.  
Payload capacity of the system, kg: max. 20.

Korpusbreite, mm: 150, 200, 300, 400. Korpustiefe, mm: min. 516.  
Höhenverstellbare Körbe in Saphir-Ausführung. Integrierte Dämpfung.  
Zuladung (System), kg: max. 20.

	Ширина шкафа Cabinet width Korpusbreite, mm	Высота корпуса Cabinet height Korpushöhe Min, mm	Глубина корпуса Cabinet depth Korpustiefe Min, mm	Количество корзин Number of baskets Anzahl der Körbe
DSA*	150	689	516	1
DSA-3	150, 200, 300, 400			2
DSA-8**	150, 200	1873		6

\*DSA с полотенцедержателем. DSA with towel holder. DSA mit Handtuchhalter  
\*\*DSA-8 в пенал. DSA-8 for tall units. DSA-8 für Hochschränke



HSA-5

**VS TAL Larder (HSA)**

ВЫДВИЖНАЯ СИСТЕМА  
Pull-out larder unit  
Hochschrankauszug

Ширина корпуса, мм: 300, 450, 600. Глубина корпуса, мм: мин. 519.  
Высота корпуса, мм: 986-2176. Индивидуальная регулировка корзин по высоте.  
Полки в исполнении Saphir. Встроенный доводчик. Нагрузка на систему, кг: макс. 80.

Cabinet width, mm: 300, 450, 600. Cabinet depth, mm: min. 519.  
Cabinet height, mm: 986-2176. Height-adjustable baskets in Saphir design.  
Integrated soft-closing. Payload capacity of the system, kg: max. 80.

Korpusbreite, mm: 300, 450, 600. Korpustiefe, mm: min. 519.  
Korpushöhe, mm: 986-2176. Höhenverstellbare Körbe in Saphir-Ausführung.  
Integrierte Dämpfung. Zuladung (System), kg: max. 80.

	Ширина шкафа Cabinet width Korpusbreite, mm	Высота корпуса Cabinet height Korpushöhe, mm	Глубина корпуса Cabinet depth Korpustiefe Min, mm	Количество корзин Number of baskets Anzahl der Körbe
HSA-2	300, 450, 600	986-1236	519	3
HSA-3		1237-1486		4
HSA-5	300, 450	1736-1986		5
HSA-6	300	1936-2176		



**OSA**

ВЫДВИЖНАЯ СИСТЕМА ДЛЯ ВЕРХНИХ ШКАФОВ  
Pull-out unit for wall cabinets  
Auszug für Hängeschränke

Ширина корпуса, мм: 450, 600.  
Глубина корпуса, мм: мин. 306.  
Высота корпуса, мм: мин. 536.  
Индивидуальная регулировка полок по высоте.  
Полки в исполнении Saphir.  
Нагрузка на систему, кг: макс. 5.

Cabinet width, mm: 450, 600.  
Cabinet depth, mm: min. 306.  
Cabinet height, mm: min. 536.  
Height-adjustable baskets in Saphir design.  
Payload capacity of the system, kg: max. 5.

Korpusbreite, mm: 450, 600.  
Korpustiefe, mm: min. 306.  
Korpushöhe, mm: min. 536.  
Höhenverstellbare Körbe in Saphir-Ausführung.  
Zuladung (System), kg: max. 5.





**VS TAL Gate (VSA)**

ВЫДВИЖНАЯ СИСТЕМА  
Pull-out storage unit  
Vorratsschrankauszug

Ширина корпуса, мм: 600.  
Глубина корпуса, мм: мин. 496.  
Высота корпуса, мм: 1736–1986.  
5 корзин в исполнении Saphir с индивидуальной регулировкой по высоте.  
Нагрузка на систему, кг: макс. 75.

Cabinet width, mm: 600.  
Cabinet depth, mm: min. 496.  
Cabinet height, mm: 1736–1986.  
5 height-adjustable baskets in Saphir design.  
Payload capacity of the system, kg: max. 75.

Korpusbreite, mm: 600.  
Korpustiefe, mm: min. 496.  
Korpushöhe, mm: 1736–1986.  
5 höhenverstellbare Körbe in Saphir-Ausführung.  
Zuladung (System), kg: max. 75.



**CORNERSTONE**

ВЫДВИЖНАЯ СИСТЕМА ДЛЯ УГЛОВЫХ ШКАФОВ  
Pull-out unit for corner cabinets  
Auszug für Eckschränke

Ширина корпуса, мм: 900, 1000.  
Ширина двери, мм: 450, 500–600.  
Глубина корпуса, мм: мин. 506.  
Высота корпуса, мм: мин. 561.  
Индивидуальная регулировка полок по высоте.  
Полки в исполнении Rail.  
Нагрузка на каждую полку, кг: макс. 20.

Cabinet width, mm: 900, 1000.  
Door width, mm: 450, 500–600.  
Cabinet depth, mm: min. 506.  
Cabinet height, mm: min. 561.  
Height-adjustable round shelves in Rail design.  
Payload capacity per shelf, kg: max. 20.

Korpusbreite, mm: 900, 1000.  
Türbreite, mm: 450, 500–600.  
Korpustiefe, mm: min. 506.  
Korpushöhe, mm: min. 561.  
Höhenverstellbare Rundböden in Rail-Ausführung.  
Zuladung je Boden, kg: max. 20.



**VS COR Fold (WARI CORNER)**

ВЫДВИЖНАЯ СИСТЕМА ДЛЯ УГЛОВЫХ ШКАФОВ  
Pull-out unit for corner cabinets  
Auszug für Eckschränke

Ширина корпуса, мм: 900, 1000.  
Ширина фасада, мм: 450–600, 500–600.  
Глубина корпуса, мм: мин. 506.  
Высота корпуса, мм: мин. 571.  
Индивидуальная регулировка корзин по высоте.  
Корзины в исполнении Saphir.  
Нагрузка на каждую корзину, кг: макс. 8 (наружная корзина), макс. 9,5 (внутренняя корзина).

Cabinet width, mm: 900, 1000.  
Front width, mm: 450–600, 500–600.  
Cabinet depth, mm: min. 506.  
Cabinet height, mm: min. 571.  
Height-adjustable shelf elements in Saphir design.  
Payload capacity, kg: max. 8 (each front basket), max. 9,5 (each rear basket).

Korpusbreite, mm: 900, 1000.  
Frontbreite, mm: 450–600, 500–600.  
Korpustiefe, mm: min. 506.  
Korpushöhe, mm: min. 571.  
Höhenverstellbare Körbe in Saphir-Ausführung.  
Zuladung, kg: max. 8 (je Frontkorb), max. 9,5 (je hinteren Korb).



**VS TAL Gate Pro (DUSA)**

ВЫДВИЖНАЯ СИСТЕМА  
Pull-out storage unit  
Hochschrankauszug

Ширина корпуса, мм: 450, 600. Глубина корпуса, мм: мин. 516.  
Высота корпуса, мм: 686–2176. Корзины в исполнении Saphir с индивидуальной регулировкой по высоте. Нагрузка на внешнюю раму, кг: макс. 20 (5 на корзину).  
Нагрузка на внутреннюю раму, кг: макс. 80 (20 на корзину).

Cabinet width, mm: 450, 600. Cabinet depth, mm: min. 516.  
Cabinet height, mm: 686–2176. Height-adjustable baskets in Saphir design.  
Payload capacity, kg: max. 20 / door (5 per basket), max. 80 / slide (20 per basket).

Korpusbreite, mm: 450, 600. Korpustiefe, mm: min. 516.  
Korpushöhe, mm: 686–2176. Höhenverstellbare Körbe in Saphir-Ausführung.  
Zuladung, kg: Frontkörbe max. 20 (5 je Korb), Auszug max. 80 (20 je Korb).



	Ширина шкафа Cabinet width Korpusbreite, mm	Высота корпуса Cabinet height Korpushöhe, mm	Глубина корпуса Cabinet depth Korpustiefe Min, mm	Количество корзин Number of baskets Anzahl der Körbe
DUSA-1	450, 600	686–986	516	2 + 2
DUSA-2	450	987–1236		3 + 3
DUSA-3	450, 600	1237–1486		4 + 4
DUSA-5		1736–1986		5 + 5
DUSA-6		1936–2176		



**VS ADD T.O.M.**

ОРГАНИЗАЦИОННАЯ СИСТЕМА  
Door organization system  
Türordnungsmodul

Ширина корпуса, мм: 600.  
Высота корпуса, мм: мин. 516.  
Глубина системы, мм: 71.

Cabinet width, mm: 600.  
Cabinet height, mm: min. 516.  
System depth, mm: 71.

Korpusbreite, mm: 600.  
Korpushöhe, mm: min. 516.  
Tiefe (System), mm: 71.

(L/R)



**VS SUB Sink**

ВЫДВИЖНАЯ КОРЗИНА ПОД МОЙКУ В НИЖНИЙ ШКАФ  
Sink basket pull-out unit for base cabinet  
Spülenkorbauszug für Unterschrank

Ширина корпуса, мм: 800, 900.  
Глубина корпуса, мм: мин. 533.  
Высота корпуса, мм: мин. 226.  
Интегрированный доводчик.  
Корзина в исполнении Saphir.  
Нагрузка, кг: макс. 20.

Cabinet width, mm: 800, 900.  
Cabinet depth, mm: min. 533.  
Cabinet height, mm: min. 226.  
Integrated soft-closing.  
Basket in Saphir design.  
Payload capacity, kg: max. 20.

Korpusbreite, mm: 800, 900.  
Korpushöhe, mm: min. 226.  
Integrierte Dämpfung.  
Korb in Saphir-Ausführung.  
Zuladung, kg: max. 20.



RECORNER MAXX 3/4

**VS COR Wheel Pro (RECORNER MAXX)**

СИСТЕМА ДЛЯ УГЛОВЫХ ШКАФОВ  
Revolving unit for corner cabinets  
Drehbeschlag für Eckschränke

Ширина корпуса, мм: 600 × 600 (навесной шкаф), 900 × 900 (напольный шкаф).  
Глубина корпуса, мм: мин. 306, 536.  
Высота корпуса, мм: мин. 620.  
Отсутствие центральной оси.  
Возможность установки в навесные и напольные шкафы.  
Индивидуальная регулировка полок по высоте.  
Полки в исполнении Rail.  
Максимальная нагрузка на каждую полку, кг: макс. 12 (навесной шкаф), макс. 27,5 (напольный шкаф).  
Варианты полок: 3/4, 4/4.

Cabinet width, mm: 600 × 600 (wall unit), 900 × 900 (base unit).  
Cabinet depth, mm: min. 306, 536.  
Cabinet height, mm: min. 620.  
No central upright.  
Can be installed in base and wall units.  
Height-adjustable round shelves in Rail design.  
Payload capacity, kg: max. 12 per shelf (wall units), max. 27,5 per shelf (base units).  
Shelf versions: 3/4, 4/4.

Korpusbreite, mm: 600 × 600 (Hängeschrank), 900 × 900 (Unterschrank).  
Korpushöhe, mm: min. 306, 536.  
Korpushöhe, mm: min. 620.  
Kein mittiges Standrohr.  
Einsetzbar im Unterschrank und Hängeschrank.  
Höhenverstellbare Rundböden in Rail-Ausführung.  
Zuladung, kg: max. 12 pro Boden (Hängeschrank), max. 27,5 pro Boden (Unterschrank).  
Bodenvarianten: 3/4, 4/4.

(L/R)



RECORNER MAXX 4/4

Ширина шкафа Cabinet width Korpusbreite, mm	Высота корпуса Cabinet height Korpushöhe, Min, mm	Глубина корпуса Cabinet depth Korpushöhe, Min, mm	Диаметр полок Diameter of shelves Durchmesser der Böden, mm
600 × 600	620	306	480
900 × 900		536	760



#### VS TOP Spice

ПОЛКА ДЛЯ СПЕЦИЙ  
Spice rack  
Gewürzregal

Количество стандартных банок: 12, 24.  
Ширина корпуса, мм: 350, 500.  
Ширина фасада, мм: мин.326, 496.  
Высота корпуса, мм: мин. 540.  
Высота системы, мм: 470.  
Ширина системы, мм: 250 (12 банок), 425 (24 банки).  
Глубина системы, мм: 84.

Number of standard spice jars: 12, 24.  
Cabinet width, mm: 350, 500.  
Door width, mm: min.326, 496.  
Cabinet height, mm: min.540.  
System height, mm: 470.  
System width, mm: 250 (12 spice jars), 425 (24 spice jars).  
System depth, mm: 84.

Anzahl handelsüblicher Gewürzdosen: 12, 24.  
Korpusbreite, mm: 350, 500.  
Türbreite, mm: min.326, 496.  
Korpushöhe, mm: min.540.  
Systemhöhe, mm: 470.  
Systembreite, mm: 250 (12 Gewürzdosen), 425 (24 Gewürzdosen).  
Systemtiefe, mm: 84.

(L/R)



#### VS ADD Shelf

СТАЦИОНАРНАЯ СЕТЧАТАЯ ПОЛКА  
Fixed storage rack  
Feste Tablarablage

Ширина корпуса, мм: 600, 900.  
Глубина корпуса, мм: мин. 501.  
Глубина полки, мм: 465.  
Полка в исполнении Saphir.  
Нагрузка на полку, кг: макс. 15.

Cabinet width, mm: 600, 900.  
Cabinet depth, mm: min.501.  
Shelf depth, mm: 465.  
Rack in Saphir design.  
Payload capacity per rack, kg: max. 15.

Korpusbreite, mm: 600, 900.  
Korpushöhe, mm: min.501.  
Ablagetiefe, mm: 465.  
Tablarablage in Saphir-Ausführung.  
Zuladung je Ablageelement, kg: max. 15.



#### VS SUB Basket

ВЫДВИЖНАЯ КОРЗИНА ДЛЯ РАСПАШНОЙ ДВЕРИ / С ФАСАДНЫМ КРЕПЛЕНИЕМ  
Pull-out basket for hinged door / with front mounting  
Korbauzug zum Einbau als Innen- oder Frontauszug

Ширина корпуса, мм: 450, 600, 900.  
Глубина корпуса, мм: мин. 531.  
Высота корпуса для одной корзины, мм: мин. 226 (с фасадным креплением), мин. 201 (без фасадного крепления).  
Вариант с дистанционной планкой для монтажа в шкаф с распашной дверью.  
Корзины в исполнении Saphir.  
Нагрузка на корзину, кг: макс. 20.

Cabinet width, mm: 450, 600, 900.  
Cabinet depth, mm: min.531.  
Cabinet height for one basket, mm: min. 226 (with front mounting), min.201 (without front mounting).  
Spacing strip is mounted for baskets behind a hinged door.  
Baskets in Saphir design.  
Payload capacity per basket, kg: max. 20.

Korpusbreite, mm: 450, 600, 900.  
Korpushöhe, mm: min.531.  
Korpushöhe für einen Korb, mm: min.226 (mit Frontanbindung), min.201 (ohne Frontanbindung).  
Distanzleiste zur Montage hinter der Tür.  
Körbe in Saphir-Ausführung.  
Zuladung pro Korb, kg: max. 20.

(L/R)

ДЛЯ РАСПАШНОЙ ДВЕРИ. FOR HINGED DOOR. INNENAUSZUG



С ФАСАДНЫМ КРЕПЛЕНИЕМ. WITH FRONT MOUNTING. FRONTAUSZUG



КОРЗИНЫ И ПОЛКИ В ИСПОЛНЕНИИ SAPHIR  
BASKETS AND SHELVES IN SAPHIR DESIGN. ABLAGEELEMENTE IN SAPHIR-AUSFÜHRUNG



КРУГЛЫЕ ПОЛКИ В ИСПОЛНЕНИИ RAIL  
ROUND SHELVES IN RAIL DESIGN. RUNDBÖDEN IN RAIL-AUSFÜHRUNG

## СИСТЕМЫ ДЛЯ СОРТИРОВКИ ОТХОДОВ

Waste bin systems. Abfalltrennsysteme



ÖKO CENTER 2



ÖKO CENTER 3



ÖKO CENTER 4

### VS ENVI Center (ÖKO CENTER)

#### СИСТЕМА ДЛЯ СОРТИРОВКИ ОТХОДОВ

Waste bin system  
Abfalltrennsystem

Ширина корпуса, мм: мин. 400 (2 ведра), мин. 500 (3 и 4 ведра).  
Глубина корпуса, мм: мин. 371 (2 ведра), мин. 471 (3 и 4 ведра).

Высота корпуса, мм: мин. 566.

Отсутствует нагрузка на фасад.

Автоматическое выдвижение при открывании.

Cabinet width, mm: min. 400 (2 bins), min. 500 (3 and 4 bins).

Cabinet depth, mm: min. 371 (2 bins), min. 471 (3 and 4 bins).

Cabinet height, mm: min. 566.

No additional stress load on the front.

Bins swing out automatically when opening the door.

Korpusbreite, mm: min. 400 (für Zweifach-Trennung),

500 (für Drei- und Fierfach-Trennung).

Korpustiefe, mm: min. 371 (für Zweifach-Trennung),

min. 471 (für Drei- und Fierfach-Trennung).

Korpushöhe, mm: min. 566.

Keine zusätzliche Belastung der Front.

Automatisch ausschwenkende Behälter beim Öffnen der Tür.



	Количество ведер Number of bins Anzahl der Eimer	Объем ведер Bin capacity Volumen der Eimer, L
ÖKO CENTER 2	2	9+9
ÖKO CENTER 3	3	9+12+18
ÖKO CENTER 4	4	9+9+9+12



ÖKO FLEXLINER 2



ÖKO FLEXLINER 3

### VS ENVI Flex (ÖKO FLEXLINER)

СИСТЕМА ДЛЯ СОРТИРОВКИ ОТХОДОВ  
Waste bin system  
Abfalltrennsystem

Используется только совместно с системой выдвижения InnoTech (номинальная длина, мм: 470) и ArciTech (номинальная длина, мм: 500).  
Ширина корпуса, мм: 450, 600. Высота корпуса, мм: мин.450.  
Глубина корпуса, мм: мин. 519 (для ArciTech), мин. 501 (для InnoTech).  
Металлическая крышка с двойным порошковым покрытием как дополнительное место хранения.

Can be combined only with InnoTech (nominal length, mm: 470) and ArciTech (nominal length, mm: 500) drawer systems.  
Cabinet width, mm: 450, 600. Cabinet height, mm: min. 450.  
Cabinet depth, mm: min. 519 (for ArciTech), min. 501 (for InnoTech).  
Powder-coated removable lid for additional storage space.

Kombinierbar nur mit Schubkastensystem InnoTech (Nennlänge, mm: 470) und ArciTech (Nennlänge, mm: 500).  
Korpusbreite, mm: 450, 600. Korpushöhe, mm: min. 450.  
Korpustiefe, mm: min. 519 (für ArciTech), min. 501 (für InnoTech).  
Zusätzliche Ablage durch pulverbeschichtetes, ausziehbares Abdeckblech.

	Ширина шкафа Cabinet width Korpusbreite, mm	Количество ведер Number of bins Anzahl der Eimer	Объем ведер Bin capacity Volumen der Eimer, L
ÖKO FLEXLINER 2	450	2	10+10
ÖKO FLEXLINER 3	600	3	10+10+22



ÖKO LINER 2



ÖKO LINER 3

### VS ENVI Space (ÖKO LINER)

СИСТЕМА ДЛЯ СОРТИРОВКИ ОТХОДОВ  
Waste bin system  
Abfalltrennsystem

Ширина корпуса, мм: 450, 600. Глубина корпуса, мм: мин. 480.  
Высота корпуса, мм: мин. 450. Высота системы, мм: 370.  
Система полного выдвижения с доводчиком.  
Металлическая крышка с двойным порошковым покрытием как дополнительное место хранения.

Cabinet width, mm: 450, 600. Cabinet depth, mm: min. 480.  
Cabinet height, mm: min. 450. System height, mm: 370.  
Soft close full extension runners.  
Powder-coated removable lid for additional storage space.

Korpusbreite, mm: 450, 600. Korpustiefe, mm: min. 480.  
Korpushöhe, mm: min. 450. Systemhöhe, mm: 370.  
Führungen mit Vollauszug und integrierter Dämpfung.  
Zusätzliche Ablage durch pulverbeschichtetes, ausziehbares Abdeckblech.

	Ширина шкафа Cabinet width Korpusbreite, mm	Количество ведер Number of bins Anzahl der Eimer	Объем ведер Bin capacity Volumen der Eimer, L
ÖKO LINER 2	450	2	16+16
ÖKO LINER 3	600	3	10+10+22

### FGV



### ХРОМ ВЫДВИЖНАЯ СИСТЕМА CHROME Pull-out unit CHROM Auszug

Ширина корпуса, мм: 150, 200, 300, 400.  
Глубина корпуса, мм: мин. 511 (для шкафа шириной 150, 200 мм),  
мин. 481 (для шкафа шириной 300, 400 мм).  
Высота корпуса, мм: мин. 586 (для шкафа шириной 150, 200 мм),  
мин. 576 (для шкафа шириной 300, 400 мм).  
Корзины с фасадным креплением.  
Направляющие частичного выдвижения с доводчиком.  
Нагрузка на систему, кг: макс. 25.

Cabinet width, mm: 150, 200, 300, 400.  
Cabinet depth, mm: min. 511 (for cabinet widths 150, 200 mm),  
min. 481 (for cabinet widths 300, 400 mm).  
Cabinet height, mm: min. 586 (for cabinet widths 150, 200 mm),  
min. 576 (for cabinet widths 300, 400 mm).  
Baskets with front mounting.  
Soft close runners with partial extension.  
Payload capacity of the system, kg: max. 25.

Korpusbreite, mm: 150, 200, 300, 400.  
Korpustiefe, mm: min. 511 (für Korpusbreiten 150, 200 mm),  
min. 481 (für Korpusbreiten 300, 400 mm).  
Korpushöhe, mm: min. 586 (für Korpusbreiten 150, 200 mm),  
min. 576 (für Korpusbreiten 300, 400 mm).  
Körbe mit Frontanbindung.  
Führungen mit Teilauszug und integrierter Dämpfung.  
Zuladung (System), kg: max. 25.



**ХРОМ ВЫДВИЖНАЯ СИСТЕМА ДЛЯ УГЛОВЫХ ШКАФОВ**  
**CHROME** Pull-out unit for corner cabinets  
**CHROM** Auszug für Eckschränke

Установочная (фактическая) ширина корпуса, мм: мин. 1000 (960).  
 Ширина фасада, мм: мин. 450. Глубина корпуса, мм: мин. 511.  
 Высота корпуса, мм: мин. 571. Корзины с фасадным креплением.  
 Нагрузка на систему, кг: макс. 25.

Installation (actual) cabinet width, mm: min. 1000 (960).  
 Front width, mm: min. 450. Cabinet depth, mm: min. 511.  
 Cabinet height, mm: min. 571. Baskets with front mounting.  
 Payload capacity of the system, kg: max. 25.

Einbau- (tatsächliche) Korpusbreite, mm: 1000 (960).  
 Frontbreite, mm: min. 450. Korpushöhe, mm: min. 511.  
 Korpushöhe, mm: min. 571. Körbe mit Frontanbindung.  
 Zuladung (System), kg: max. 25.



XROM 45. CHROME 45. CHROM 45



XROM 50. CHROME 50. CHROM 50

**ХРОМ 45 / ХРОМ 50 ВЫДВИЖНАЯ СИСТЕМА**  
**CHROME 45 / CHROME 50** Pull-out unit  
**CHROM 45 / CHROM 50** Auszug

Ширина корпуса, мм: 450 (ХРОМ 45), 500 (ХРОМ 50).  
 Глубина корпуса, мм: мин. 511 (ХРОМ 45), мин. 476 (ХРОМ 50).  
 Высота корпуса, мм: мин. 560 (ХРОМ 45), мин. 576 (ХРОМ 50).  
 2 сетчатые корзины с фасадным креплением.  
 Встроенный доводчик.  
 Нагрузка на систему, кг: макс. 25.

Cabinet width, mm: 450 (CHROME 45), 500 (CHROME 50).  
 Cabinet depth, mm: min. 511 (CHROME 45), min. 476 (CHROME 50).  
 Cabinet height, mm: min. 560 (CHROME 45), min. 576 (CHROME 50).  
 2 baskets with front mounting.  
 Integrated soft-closing.  
 Payload capacity of the system, kg: max. 25.

Korpusbreite, mm: 450 (CHROM 45), 500 (CHROM 50).  
 Korpushöhe, mm: min. 511 (CHROM 45), min. 476 (CHROM 50).  
 Korpushöhe, mm: min. 560 (CHROM 45), min. 576 (CHROM 50).  
 2 Körbe mit Frontanbindung.  
 Integrierte Dämpfung.  
 Zuladung (System), kg: max. 25.



МАКСИ MAXI

**МИДИ / МАКСИ ВЫДВИЖНАЯ СИСТЕМА В ШКАФ-ПЕНАЛ**  
**MIDI / MAXI** Pull-out unit for tall cabinets  
**MIDI / MAXI** Auszug für Hochschränke

Ширина корпуса, мм: 300 (МИДИ), 400 (МАКСИ).  
 Глубина корпуса, мм: мин. 510.  
 Высота корпуса, мм: 1346–1746 (МИДИ),  
 1946–2346 (МАКСИ).  
 Количество корзин с фасадным креплением:  
 4 (МИДИ), 6 (МАКСИ).  
 Корзины с регулировкой по высоте.  
 Встроенный доводчик.  
 Нагрузка на систему, кг: макс. 25.

Cabinet width, mm: 300 (MIDI), 400 (MAXI).  
 Cabinet depth, mm: min. 510.  
 Cabinet height, mm: 1346–1746 (MIDI), 1946–2346 (MAXI).  
 Number of height-adjustable baskets with front mounting:  
 4 (MIDI), 6 (MAXI).  
 Integrated soft-closing.  
 Payload capacity of the system, kg: max. 25.

Korpusbreite, mm: 300 (MIDI), 400 (MAXI).  
 Korpushöhe, mm: min. 510.  
 Korpushöhe, mm: 1346–1746 (MIDI), 1946–2346 (MAXI).  
 Anzahl höhenverstellbarer Körbe mit Frontanbindung:  
 4 (MIDI), 6 (MAXI).  
 Integrierte Dämpfung.  
 Zuladung (System), kg: max. 25.



**СУШКА ДЛЯ ПОСУДЫ В ВЫДВИЖНОЙ ЯЩИК**  
 Pull-out draining rack  
 Ausziehbares Abtropfgestell

Ширина корпуса, мм: 600, 800, 900.  
 Глубина корпуса, мм: мин. 476.  
 Высота корпуса (фасада), мм: мин. 245.  
 Направляющие частичного выдвижения Quadro 25  
 со встроенным демпфером Silent System.

Cabinet width, mm: 600, 800, 900.  
 Cabinet depth, mm: min. 476.  
 Cabinet (front) height, mm: min. 245.  
 Quadro 25 runners with partial extension  
 and integrated Silent System.  
 Suitable for drawers.

Korpusbreite, mm: 600, 800, 900.  
 Korpushöhe, mm: min. 476.  
 Korpus- bzw. Fronthöhe, mm: min. 245.  
 Führungen Quadro 25 mit Teilauszug und  
 integriertem Dämpfungssystem Silent System.  
 Für Auszüge geeignet.

# ПЕТЛИ

## HINGES

## SCHARNIERE

HETTICH



### INTERMAT

Скрытые петли быстрого монтажа без доводчика  
*Fast assembly concealed cup hinges without integrated Silent System*  
*Schnellmontage-Topfscharniere ohne integriertes Dämpfungssystem Silent System*

ПЕТЛЯ СТАНДАРТНАЯ НАКЛАДНАЯ / ПОЛУНАКЛАДНАЯ / ВНУТРЕННЯЯ  
 Standard hinge full overlay / half overlay / inset  
 Standardscharnier voll vorliegend / halb vorliegend / einliegend



Угол открывания 110°, угол корпуса 90°  
 Opening angle 110°, for 90° construction  
 Öffnungswinkel 110°, für 90°-Konstruktion

ПЕТЛЯ СТАНДАРТНАЯ НАКЛАДНАЯ / ПОЛУНАКЛАДНАЯ  
 Standard hinge full overlay / half overlay  
 Standardscharnier voll vorliegend / halb vorliegend



Угол открывания 110°, угол корпуса 90°  
 Без пружины, для Push to open Magnet  
 Opening angle 110°, for 90° construction  
 Unsprung, for Push to open Magnet  
 Öffnungswinkel 110°, für 90°-Konstruktion  
 Ungefedert, für Push to open Magnet

ПЕТЛЯ НАКЛАДНАЯ SENSYS (ДИЗАЙН INTERMAT)  
 С ШИРОКИМ УГЛОМ ОТКРЫВАНИЯ  
 Full overlay wide-angle hinge Sensys (Intermat design)  
 Weitwinkelscharnier Sensys (Intermat design) voll vorliegend



Угол открывания 165°, угол корпуса 90°  
 Opening angle 165°, for 90° construction  
 Öffnungswinkel 165°, für 90°-Konstruktion

W20 ПЕТЛЯ НАКЛАДНАЯ  
 W20 Full overlay angle hinge  
 W20 Winkelscharnier voll vorliegend



Угол открывания 95°, угол корпуса 20°  
 Opening angle 95°, for 20° face angle  
 Öffnungswinkel 95°, für Korpuswinkel 20°

W45 ПЕТЛЯ НАКЛАДНАЯ  
 W45 Full overlay angle hinge  
 W45 Winkelscharnier voll vorliegend



Угол открывания 95°, угол корпуса 45°  
 Opening angle 95°, for 45° face angle  
 Öffnungswinkel 95°, für Korpuswinkel 45°

W-30 ПЕТЛЯ НАКЛАДНАЯ  
 W-30 Full overlay negative angle hinge  
 W-30 Negativ-Winkelscharnier voll vorliegend



Угол открывания 125°, угол корпуса -30°  
 Opening angle 125°, for -30° face angle  
 Öffnungswinkel 125°, für Korpuswinkel -30°

W-45 ПЕТЛЯ НАКЛАДНАЯ  
 W-45 Full overlay negative angle hinge  
 W-45 Negativ-Winkelscharnier voll vorliegend



Угол открывания 125°, угол корпуса -45°  
 Opening angle 125°, for -45° face angle  
 Öffnungswinkel 125°, für Korpuswinkel -45°

ПЕТЛЯ НАКЛАДНАЯ «ГАРМОШКА»  
 Folding door full overlay hinge  
 Falttürscharnier voll vorliegend



Угловой шкаф  
 Corner cabinet construction  
 Eckschrank-Konstruktion

W90 ПЕТЛЯ ВНУТРЕННЯЯ ДЛЯ ФАЛЬШПАНЕЛИ  
 W90 Blind corner inset hinge  
 W90 Stollenscharnier einliegend




Угол открывания 95°, угол корпуса 90°  
 Opening angle 95°, for 90° face angle  
 Öffnungswinkel 95°, für Korpuswinkel 90°



## SENSYS

Скрытые петли быстрого монтажа с доводчиком Silent System  
*Fast assembly concealed cup hinges with integrated Silent System*  
*Schnellmontage-Topfscharniere mit integriertem Dämpfungssystem Silent System*

ПЕТЛЯ СТАНДАРТНАЯ НАКЛАДНАЯ / ПОЛУНАКЛАДНАЯ / ВНУТРЕННЯЯ  
 Standard hinge full overlay / half overlay / inset  
 Standardscharnier voll vorliegend / halb vorliegend / einliegend



Цвет: Никель (накладная / полунакладная / внутренняя) /  
 Черный Обсидиан (накладная / полунакладная)  
 Угол открывания 110°, угол корпуса 90°  
 Color: Nickel (full overlay / half overlay / inset) /  
 Obsidian Black (full overlay / half overlay)  
 Opening angle 110°, for 90° construction  
 Farbe: Nickel (voll vorliegend / halb vorliegend / einliegend) /  
 Obsidianschwarz (voll vorliegend / halb vorliegend)  
 Öffnungswinkel 110°, für 90°-Konstruktion

W30 ПЕТЛЯ НАКЛАДНАЯ  
 W30 Full overlay angle hinge  
 W30 Winkelscharnier voll vorliegend



Цвет: Никель  
 Угол открывания 95°, угол корпуса 30°  
 Color: Nickel  
 Opening angle 95°, for 30° face angle  
 Farbe: Nickel  
 Öffnungswinkel 95°, für Korpuswinkel 30°

ПЕТЛЯ НАКЛАДНАЯ «ГАРМОШКА» БЕЗ ДОВОДЧИКА  
 Folding door full overlay hinge without Silent System  
 Falttürscharnier voll vorliegend ohne Dämpfungssystem  
 Silent System



Цвет: Никель  
 Угловой шкаф  
 Color: Nickel  
 Corner cabinet construction  
 Farbe: Nickel  
 Eckschrank-Konstruktion

W90 ПЕТЛЯ ВНУТРЕННЯЯ ДЛЯ ФАЛЬШПАНЕЛИ  
 W90 Blind corner inset hinge  
 W90 Stollenscharnier einliegend



Цвет: Никель  
 Угол открывания 95°, угол корпуса 90°  
 Color: Nickel  
 Opening angle 95°, for 90° face angle  
 Farbe: Nickel  
 Öffnungswinkel 95°, für Korpuswinkel 90°

W45 ПЕТЛЯ НАКЛАДНАЯ  
 W45 Full overlay angle hinge  
 W45 Winkelscharnier voll vorliegend



Цвет: Никель / Черный Обсидиан  
 Угол открывания 95°, угол корпуса 45°  
 Color: Nickel / Obsidian Black  
 Opening angle 95°, for 45° face angle  
 Farbe: Nickel / Obsidianschwarz  
 Öffnungswinkel 95°, für Korpuswinkel 45°

ПЕТЛЯ НАКЛАДНАЯ С ШИРОКИМ УГЛОМ ОТКРЫВАНИЯ  
 Full overlay wide-angle hinge  
 Weitwinkelscharnier voll vorliegend



Цвет: Никель / Черный Обсидиан  
 Угол открывания 165°, угол корпуса 90°  
 Color: Nickel / Obsidian Black  
 Opening angle 165°, for 90° construction  
 Farbe: Nickel / Obsidianschwarz  
 Öffnungswinkel 165°, für 90°-Konstruktion

ПЕТЛЯ НАКЛАДНАЯ ДЛЯ ТОЛСТЫХ ДВЕРЕЙ  
Full overlay hinge for thick doors  
Dicktürscharnier voll vorliegend



Цвет: Никель / Черный Обсидиан  
Угол открывания 95°, угол корпуса 90°  
Устанавливается совместно с декоративными накладками  
WCR250-H4, WCR250-E8, WCR250-D1, WCR250-T2

Color: Nickel / Obsidian Black  
Opening angle 95°, for 90° construction  
To be mounted with decorative hinges  
WCR250-H4, WCR250-E8, WCR250-D1, WCR250-T2

Farbe: Nickel / Obsidianschwarz  
Öffnungswinkel 95°, für 90°-Konstruktion  
Zusammen mit Dekorscharnieren  
WCR250-H4, WCR250-E8, WCR250-D1, WCR250-T2 montierbar

ПЕТЛЯ НАКЛАДНАЯ ДЛЯ АЛЮМИНИЕВОГО ПРОФИЛЯ А-1  
Full overlay hinge for aluminum frame profile A-1  
Winkelscharnier voll vorliegend für Aluminium-Rahmenprofil A-1



Цвет: Никель / Черный Обсидиан  
Угол открывания 95°, угол корпуса 90°

Color: Nickel / Obsidian Black  
Opening angle 95°, for 90° construction

Farbe: Nickel / Obsidianschwarz  
Öffnungswinkel 95°, für 90°-Konstruktion

## BLUM

### CLIP top BLUMOTION

ПЕТЛЯ ДЛЯ ФАЛЬШПАНЕЛИ НАКЛАДНАЯ  
С ИНТЕГРИРОВАННЫМ  
АМОРТИЗАТОРОМ BLUMOTION  
Blind corner overlay hinge with integrated BLUMOTION  
Aufschlagendes Stollenscharnier mit integrierter BLUMOTION

Угол открывания 95°, угол корпуса 90°  
Opening angle 95°, for 90° face angle  
Öffnungswinkel 95°, für Korpuswinkel 90°



 blum

## HETTICH



### PUSH TO OPEN MAGNET

Механизм открывания для распашных дверей без ручек  
Opening system for handleless hinged doors. Öffnungssystem für grifflose Flügeltüren



Цвет Белый. Color White. Farbe Weiß



Цвет Серый. Color Grey. Farbe Grey



Цвет Антрацит. Color Anthracite. Farbe Anthrazit

Использование совместно с петлями без пружины.  
При использовании совместно с петлями с доводчиком ответная планка не устанавливается.  
Механизм с магнитом.  
Ход активации 3,7 мм.  
Диапазон регулировки 6 мм.

To be used with hinges without self closing feature.  
If hinges with self closing feature are used, a counterplate is not installed.  
Magnetic stay close function.  
Opening movement 3,7 mm.  
Large adjustment range of 6 mm.

Die Anwendung mit Scharnieren ohne Schließautomatik.  
Falls Scharniere ohne Schließautomatik gebraucht werden, wird keine Gegenplatte montiert.  
Magnetische Zuhaltung.  
Auslösehub 3,7 mm.  
Großzügiger Verstellbereich von 6 mm.

## WINGLINE L

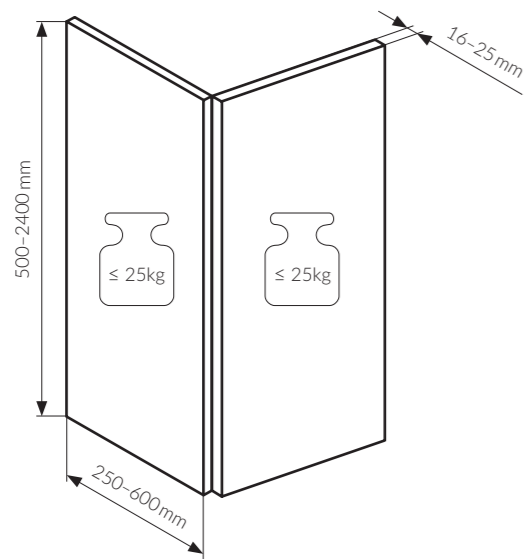
Система фурнитуры для складных дверей  
Folding door system. Falttürsystem



Ширина шкафа для одной складной двери с двумя створками от 510 мм до 1200 мм. Высота дверей от 500 до 2400 мм. Вес створки складной двери до 25 кг. Толщина дверного полотна от 16 до 25 мм.

Cabinet width for one folding door with two wings from 510 up to 1200 mm. Door height from 500 up to 2400 mm. Door wing weight up to 25 kg. Door wing thickness from 16 up to 25 mm.

Schränkbreite für eine Falttür mit zwei Flügeln von 510 bis 1200 mm. Türhöhe von 500 bis 2400 mm. Türflügelgewicht bis 25 kg. Türflügelstärke von 16 bis 25 mm.



МЕХАНИЗМЫ ОТКРЫВАНИЯ ДЛЯ WINGLINE L  
Opening mechanisms for WingLine L  
Öffnungsmechanismen für WingLine L

<p><b>PUSH TO MOVE</b> Дверь открывается автоматически от легкого нажатия. Закрывать дверь необходимо рукой. The door opens automatically in response to a light press on the front and is returned to the closed position by hand. Durch leichten Druck auf die Front öffnet die Tür selbstständig und wird manuell wieder in die geschlossene Position geführt.</p>	
<p><b>PULL TO MOVE SILENT</b> Дверь открывается автоматически, начиная с угла открытия 35°, для чего достаточно потянуть за ручку. Закрытие двери с доводчиком. The door opens automatically from a 35° opening angle in response to a slight pull on the handle and is returned to the closed position in a cushioned movement. Durch leichten Zug am Griff öffnet die Tür selbstständig ab 35° Öffnungswinkel und fährt gedämpft zurück in die geschlossene Position.</p>	
<p><b>БЕЗ ВСПОМОГАТЕЛЬНЫХ МЕХАНИЗМОВ WITHOUT OPENING SUPPORT OHNE ÖFFNUNGSUNTERSTÜTZUNG</b> Открывать и закрывать дверь необходимо рукой. The door opens and is returned to the closed position by hand. Die Tür öffnet und wird in die geschlossene Position manuell geführt.</p>	

## ПОДЪЕМНЫЕ МЕХАНИЗМЫ

LIFT SYSTEMS  
KLAPPENSYSTEME

BLUM

Вспомогательные механизмы  
Opening support systems. Öffnungsunterstützung



### SERVO-DRIVE

Электрическая система открывания (для AVENTOS HF, HL, HS)  
Electrical motion support system (for AVENTOS HF, HL, HS)  
Elektrische Bewegungsunterstützung (für AVENTOS HF, HL, HS)



### TIP-ON

Механическая система открывания (для AVENTOS HK top, HK-S, HK-XS, распашных дверей)  
Mechanical opening support system (for AVENTOS HK top, HK-S, HK-XS, hinged doors)  
Mechanische Öffnungsunterstützung (für AVENTOS HK top, HK-S, HK-XS, Flügeltüren)

### AVENTOS HF

СКЛАДНОЙ ПОДЪЕМНИК  
Bi-fold lift system  
Hochfaltklappe



Доступны 3 типа силовых механизмов:  
20F2200 (LF 960-5500), 20F2500 (LF 5350-10150), 20F2800 (LF 9000-17250)  
Определив коэффициент мощности, можно подобрать подходящий тип силового механизма

Коэффициент мощности LF =  
Высота корпуса KH (мм) × Вес нижнего и верхнего фасада, включая ручку (кг)

Доступен комплект телескопических рычагов 20F3800 для корпусов высотой 700-915 мм  
Ширина корпуса до 1800 мм  
Высота корпуса от 700 до 915 мм  
Возможна установка SERVO-DRIVE  
Встроенный амортизатор BLUMOTION

3 types of lift mechanisms are available:  
20F2200 (LF 960-5500), 20F2500 (LF 5350-10150), 20F2800 (LF 9000-17250)  
Using the power factor you can determine required lift mechanism

Power factor LF =  
cabinet height KH (mm) × lower and upper front weight incl. handle (kg)

1 telescopic arm set is available: 20F3800 for cabinet height 700-915 mm  
Cabinet width up to 1800 mm  
Cabinet height from 700 mm to 915 mm  
Can be combined with SERVO-DRIVE  
Integrated BLUMOTION

3 Typen von Kraftspeichern sind vorhanden:  
20F2200 (LF 960-5500), 20F2500 (LF 5350-10150), 20F2800 (LF 9000-17250)  
Mit Hilfe des Leistungsfaktors können Sie den benötigten Kraftspeicher bestimmen

Leistungsfaktor LF =  
Korpshöhe KH (mm) × Frontgewicht (untere und obere Front) inkl. Griff (kg)

1 Teleskophebel-Set ist vorhanden: 20F3800 für Korpshöhe 700-915 mm  
Korpusbreite bis 1800 mm  
Korpshöhe ab 700 mm bis 915 mm  
Kombinierbar mit SERVO-DRIVE  
Integrierte BLUMOTION



БЕЛЫЙ  
White. Weiß

СЕРЫЙ  
Grey. Grau

### AVENTOS HK top

ПОВОРОТНЫЙ ПОДЪЕМНИК  
Stay lift system  
Hochklappe



Доступны 3 типа силовых механизмов:  
22K2511 (LF 930-2800), 22K2711 (LF 1730-5200), 22K2911 (LF 3200-9000)  
Определив коэффициент мощности, можно подобрать подходящий тип силового механизма

Коэффициент мощности LF =  
Высота корпуса KH (мм) × Вес фасада, включая двойной вес ручки (кг)

Ширина корпуса до 1800 мм  
Максимальная высота корпуса 600 мм  
Встроенный амортизатор BLUMOTION  
Возможна установка TIP-ON (без амортизатора BLUMOTION)

3 types of lift mechanisms are available:  
22K2511 (LF 930-2800), 22K2711 (LF 1730-5200), 22K2911 (LF 3200-9000)  
Using the power factor you can determine required lift mechanism

Power factor LF =  
cabinet height KH (mm) × front weight incl. double handle weight (kg)

Cabinet width up to 1800 mm  
Cabinet height up to 600 mm  
Integrated BLUMOTION  
Can be combined with TIP-ON (without BLUMOTION dampening)

3 Typen von Kraftspeichern sind vorhanden:  
22K2511 (LF 930-2800), 22K2711 (LF 1730-5200), 22K2911 (LF 3200-9000)  
Mit Hilfe des Leistungsfaktors können Sie den benötigten Kraftspeicher bestimmen

Leistungsfaktor LF =  
Korpshöhe KH (mm) × Frontgewicht inkl. doppeltes Griffgewicht (kg)

Korpusbreite bis 1800 mm  
Korpshöhe bis 600 mm  
Integrierte BLUMOTION  
Kombinierbar mit TIP-ON (keine BLUMOTION-Dämpfung)



БЕЛЫЙ  
White. Weiß

СЕРЫЙ  
Grey. Grau

## AVENTOS HS

ОТКИДНОЙ ПОДЪЕМНИК  
Up & over lift system  
Hochschwenklappe



Доступны 6 типов силовых механизмов:

**20S2A00** для корпусов высотой 350–525 мм, **20S2B00** для корпусов высотой 350–525 мм, **20S2D00** для корпусов высотой 526–675 мм, **20S2E00** для корпусов высотой 526–675 мм, **20S2F00** для корпусов высотой 526–675 мм, **20S2G00** для корпусов высотой 676–800 мм, **20S2H00** для корпусов высотой 676–800 мм, **20S2I00** для корпусов высотой 676–800 мм

Для выбора подходящего подъемного механизма необходимо знать высоту корпуса и вес фасада с ручкой

Ширина корпуса до 1800 мм  
Высота корпуса от 350 до 800 мм  
Возможна установка SERVO-DRIVE  
Встроенный амортизатор BLUMOTION

6 types of lift mechanisms are available:

**20S2A00** for cabinet height 350–525 mm, **20S2B00** for cabinet height 350–525 mm, **20S2D00** for cabinet height 526–675 mm, **20S2E00** for cabinet height 526–675 mm, **20S2F00** for cabinet height 526–675 mm, **20S2G00** for cabinet height 676–800 mm, **20S2H00** for cabinet height 676–800 mm, **20S2I00** for cabinet height 676–800 mm

The cabinet height and door weight incl. handle are required in order to select the correct lift mechanism

Cabinet width up to 1800 mm  
Cabinet height from 350 mm to 800 mm  
Can be combined with SERVO-DRIVE  
Integrated BLUMOTION

3 Typen von Kraftspeichern sind vorhanden:

**20S2A00** für Korpshöhe 350–525 mm, **20S2B00** für Korpshöhe 350–525 mm, **20S2D00** für Korpshöhe 526–675 mm, **20S2E00** für Korpshöhe 526–675 mm, **20S2F00** für Korpshöhe 526–675 mm, **20S2G00** für Korpshöhe 676–800 mm, **20S2H00** für Korpshöhe 676–800 mm, **20S2I00** für Korpshöhe 676–800 mm

Zur Auswahl des richtigen Kraftspeichers benötigen Sie die Korpshöhe und das Gewicht der Front inkl. Griff

Korpusbreite bis 1800 mm  
Korpshöhe ab 350 mm bis 800 mm  
Kombinierbar mit SERVO-DRIVE  
Integrierte BLUMOTION



БЕЛЫЙ  
White. Weiß



СЕРЫЙ  
Grey. Grau

## AVENTOS HL

ВЕРТИКАЛЬНЫЙ ПОДЪЕМНИК  
Lift up system  
Hochliftklappe



Доступны 4 типа силовых механизмов:

**20L2300**, **20L2500**, **20L2700**, **20L2900**

Доступны 3 комплекта рычагов:

**20L3500** для корпусов высотой 350–399 мм, **20L3800** для корпусов высотой 400–550 мм, **20L3900** для корпусов высотой 450–580 мм

Для выбора подходящего подъемного механизма необходимо знать высоту корпуса и вес фасада с ручкой

Ширина корпуса до 1800 мм  
Высота корпуса от 350 до 580 мм  
Возможна установка SERVO-DRIVE  
Встроенный амортизатор BLUMOTION

4 types of lift mechanisms are available:

**20L2300**, **20L2500**, **20L2700**, **20L2900**

3 lever arm sets are available:

**20L3500** for cabinet height 350–399 mm, **20L3800** for cabinet height 400–550 mm, **20L3900** for cabinet height 450–580 mm

The cabinet height and door weight incl. handle are required in order to select the correct lift mechanism

Cabinet width up to 1800 mm  
Cabinet height from 350 mm to 580 mm  
Can be combined with SERVO-DRIVE  
Integrated BLUMOTION

4 Typen von Kraftspeichern sind vorhanden:

**20L2300**, **20L2500**, **20L2700**, **20L2900**

3 Hebel-Sets sind vorhanden:

**20L3500** für Korpshöhe 350–399 mm, **20L3800** für Korpshöhe 400–550 mm, **20L3900** für Korpshöhe 450–580 mm

Zur Auswahl des richtigen Kraftspeichers benötigen Sie die Korpshöhe und das Gewicht der Front inkl. Griff

Korpusbreite bis 1800 mm  
Korpshöhe ab 350 mm bis 580 mm  
Kombinierbar mit SERVO-DRIVE  
Integrierte BLUMOTION



БЕЛЫЙ  
White. Weiß



СЕРЫЙ  
Grey. Grau

### AVENTOS HK-S

МАЛЫЙ ПОВОРОТНЫЙ ПОДЪЕМНИК  
Small stay lift system  
Kleine Hochklappe



#### Доступен силовой механизм: 20K2E00 (LF 960-2215)

Определив коэффициент мощности, можно подобрать подходящий тип силового механизма

Коэффициент мощности LF =  
Высота корпуса KH (мм) × Вес фасада, включая двойной вес ручки (кг)

Ширина корпуса зависит от коэффициента мощности  
Максимальная высота корпуса 600 мм  
Встроенный амортизатор BLUMOTION  
Возможна установка TIP-ON (без амортизатора BLUMOTION)

The 20K2E00 (LF 960-2215) lift mechanism is available  
Using the power factor you can determine required lift mechanism

Power factor LF =  
cabinet height KH (mm) × front weight incl. double handle weight (kg)

Cabinet width depends on the power factor  
Cabinet height up to 600 mm  
Integrated BLUMOTION  
Can be combined with TIP-ON (without BLUMOTION dampening)

Der Kraftspeicher 20K2E00 (LF 960-2215) ist vorhanden  
Mit Hilfe des Leistungsfaktors können Sie den benötigten Kraftspeicher bestimmen

Leistungsfaktor LF =  
Korpshöhe KH (mm) × Frontgewicht inkl. doppeltes Griffgewicht (kg)

Korpusbreite hängt vom Leistungsfaktor ab  
Korpushöhe bis 600 mm  
Integrierte BLUMOTION  
Kombinierbar mit TIP-ON (keine BLUMOTION-Dämpfung)



БЕЛЫЙ  
White. Weiß



СЕРЫЙ  
Grey. Grau

### AVENTOS HK-XS

МАЛЫЙ ПОВОРОТНЫЙ ПОДЪЕМНИК  
Small stay lift system  
Kleine Hochklappe



#### Доступен силовой механизм: 20K1501 (LF 800-1800)

Определив коэффициент мощности, можно подобрать подходящий тип силового механизма

Коэффициент мощности LF =  
Высота корпуса KH (мм) × Вес фасада, включая двойной вес ручки (кг)

Минимальная глубина корпуса 125 мм  
Высота корпуса 240-600 мм  
Возможна установка TIP-ON (без амортизатора BLUMOTION)

The 20K1501 (LF 800-1800) lift mechanism is available  
Using the power factor you can determine required lift mechanism

Power factor LF =  
cabinet height KH (mm) × front weight incl. double handle weight (kg)

Cabinet depth min.125 mm  
Cabinet height from 240 mm to 600 mm  
Can be combined with TIP-ON (without BLUMOTION dampening)

Der Kraftspeicher 20K1501 (LF 800-1800) ist vorhanden  
Mit Hilfe des Leistungsfaktors können Sie den benötigten Kraftspeicher bestimmen

Leistungsfaktor LF =  
Korpushöhe KH (mm) × Frontgewicht inkl. doppeltes Griffgewicht (kg)

Korpushöhe min.125 mm  
Korpushöhe ab 240 mm bis 600 mm  
Kombinierbar mit TIP-ON (keine BLUMOTION-Dämpfung)

# ОСВЕЩЕНИЕ

ILLUMINATION  
BELEUCHTUNG

СВЕТИЛЬНИК ДИОДНЫЙ LUMINO КРУГЛЫЙ  
LED downlight LUMINO round  
LED downlight LUMINO rund  
1,5W (Ø 60mm)




12V DC

Стандартный комплект питания для подключения до 6 светильников  
Цветовая температура 4000K  
Цвет источника света нейтральный белый  
Регулировка яркости света возможна  
Материал корпуса пластик  
Количество диодов 16  
По умолчанию комплектуется нажимным выключателем

Доступны следующие датчики-выключатели:  
• сенсорный с интегрированной функцией регулировки интенсивности света  
• 2 в 1 (открытие/ закрытие; движение) с интегрированной функцией регулировки интенсивности света  
• бесконтактный (до 40мм)

Power unit for connecting up to 6 LED downlights  
Color temperature 4000K  
Light source color neutral white  
Dimming dimmable  
Housing material plastic  
Number of LEDs 16  
By default push switch for manual on / off switching provided

СВЕТИЛЬНИК ДИОДНЫЙ ESTELLA КВАДРАТНЫЙ  
LED downlight ESTELLA square  
LED downlight ESTELLA quadratisch  
1,2W (53 × 53mm)



12V DC

The following sensor switches are available:  
• touch sensor switch with integrated dimming function  
• 2 in 1 (door contact switch: door open = light on, door closed = light off; motion sensor) with integrated dimming function  
• sensor switch for touch-free on/off switching (sensor range 40mm)

Netzteil für den Anschluss von bis zu 6 LED downlights  
Farbtemperatur 4000K  
Farbe der Lichtquelle neutralweiß  
Dimmen dimmbar  
Gehäusematerial Kunststoff  
Anzahl der LEDs 16  
Standardmäßig mit Druckschalter für manuelles Ein- und Ausschalten versehen

Die folgenden Sensorschalter sind verfügbar:  
• Berührungssensor mit integrierter Dimmfunktion  
• 2 in 1 (Türkontaktschalter: Tür auf = Licht an, Tür zu = Licht aus; Bewegungssensor) mit integrierter Dimmfunktion  
• Sensorschalter zum berührungslosen Ein- und Ausschalten (Erfassungsbereich 40mm)

СВЕТИЛЬНИК ДИОДНЫЙ BARRI КРУГЛЫЙ  
LED downlight BARRI round  
LED downlight BARRI rund  
1,5W (Ø 69mm)



220-240V AC

Комплект 3 светильника  
Цветовая температура 6400K  
Цвет источника света холодный белый  
Материал корпуса нержавеющая сталь / пластик  
Количество диодов 27

Set 3 downlights  
Color temperature 6400K  
Light source color cool white  
Housing material stainless steel / plastic  
Number of LEDs 27

Set 3 Downlights  
Farbtemperatur 6400K  
Farbe der Lichtquelle kaltweiß  
Gehäusematerial rostfreier Edelstahl / Kunststoff  
Anzahl der LEDs 27



12V DC

ПОЛКА HLT С LED ПОДСВЕТКОЙ  
Illuminated LED glass shelf HLT  
LED Glasbodenleuchte HLT

Функциональное освещение внутреннего пространства шкафа и рабочей поверхности  
Сенсорный датчик  
Ширина шкафа 450, 600, 900мм  
Глубина шкафа 350мм  
Материал алюминий / матовое стекло

Functional illumination of wall unit interior and work surface  
Touch sensor  
Cabinet width 450, 600, 900mm  
Cabinet depth 350mm  
Material aluminum / frosted glass

Funktionale Ausleuchtung des Schrankinneren sowie auch der Arbeitsfläche  
Berührungssensor  
Korpusbreite 450, 600, 900mm  
Korpustiefe 350mm  
Material Aluminium / Milchglas



12V DC

2K ДИОДНАЯ КЛИПСА ДЛЯ ТОРЦЕВОЙ ПОДСВЕТКИ СТЕКЛЯННОЙ ПОЛКИ  
2K LED glass edge lighting clip  
2K LED-Clip für Glaskantenbeleuchtung

Толщина полки 4-8мм  
Мощность 0,25W  
Цветовая температура 6200K  
Цвет источника света холодный белый  
Материал нержавеющая сталь  
Количество диодов 3

Shelf thickness 4-8mm  
Power 0,25W  
Color temperature 6200K  
Light source color cool white  
Material stainless steel  
Number of LEDs 3

Glasstärke 4-8mm  
Leistung 0,25W  
Farbtemperatur 6200K  
Farbe der Lichtquelle kaltweiß  
Material rostfreier Edelstahl  
Anzahl der LEDs 3



**ПРОФИЛЬ НЛТ УГЛОВОЙ С LED ПОДСВЕТКОЙ**  
 Corner profile HLT with LED lighting  
 Eckprofil HLT mit LED-Beleuchtung

Комфортное освещение пространства выдвижного ящика  
**Автоматический магнитный датчик**  
**Ширина шкафа 450, 600, 900 мм**  
**Материал алюминий / пластик**

Convenient illumination inside the drawer  
**Automatic magnetic sensor**  
**Cabinet width 450, 600, 900 mm**  
**Material aluminum / plastic**

Komfortable Ausleuchtung des Auszuginnenraums  
**Automatischer Magnetsensor**  
**Korpusbreite 450, 600, 900 mm**  
**Material Aluminium / Kunststoff**



Врезной. Recessed. Einbauprofil



Накладной. Surface mounted. Aufbauprofil

**ПРОФИЛЬ LED ВРЕЗНОЙ / НАКЛАДНОЙ**  
 Recessed / surface mounted LED profile  
 LED-Einbau-/Aufbauprofil

**Максимальная длина 3000 мм**  
**Материал алюминий**  
**Рассеиватель пластик матовый молочный**  
**Заглушки (опционально) ABS серебристые**  
 Светодиодная лента заказывается отдельно

Maximum length 3000 mm  
 Material aluminum  
 Cover frosted plastic  
 End caps (optional) ABS silver  
 LED strip must be ordered separately

Maximale Länge 3000 mm  
 Material Aluminium  
 Abdeckung Kunststoff satiniert  
 Endkappen (optional) ABS Silber  
 LED-Streife ist separat bestellbar



Односторонний. Single-sided. Einseitig



Двусторонний. Double-sided. Beidseitig

**ПРОФИЛЬ LED ТОРЦЕВОЙ (односторонний / двусторонний)**  
 Edge LED profile (single-/double-sided)  
 LED-Kantenprofil (ein-/beidseitig)

**Толщина полки 18 мм**  
**Максимальная длина 3000 мм**  
**Материал алюминий**  
**Рассеиватель пластик матовый молочный**  
 Светодиодная лента заказывается отдельно

Shelf thickness 18 mm  
 Maximum length 3000 mm  
 Material aluminum  
 Cover frosted plastic  
 LED strip must be ordered separately

Einlegebodenstärke 18 mm  
 Maximale Länge 3000 mm  
 Material Aluminium  
 Abdeckung Kunststoff satiniert  
 LED-Streife ist separat bestellbar

**СВЕТОДИОДНАЯ ЛЕНТА ДЛЯ ПРОФИЛЕЙ LED**  
 LED strip for LED profiles  
 LED-Streife für LED-Profile

Заказывается отдельно  
**Длина 5000 мм**  
**Мощность 6 W / метр**  
**Напряжение питания 12V DC**  
**Цветовая температура 5000 K**  
**Цвет источника света нейтральный белый**

Must be ordered separately  
 Length 5000 mm  
 Power 6 W / meter  
 Supply voltage 12V DC  
 Color temperature 5000 K  
 Light source color neutral white

Separat bestellbar  
 Länge 5000 mm  
 Leistung 6 W / Meter  
 Betriebsspannung 12V DC  
 Farbtemperatur 5000 K  
 Farbe der Lichtquelle neutralweiß



# АКСЕССУАРЫ

ACCESSORIES  
ZUBEHÖR

Стеллажные системы

Shelving frame / system. Regalrahmen / Regalsystem



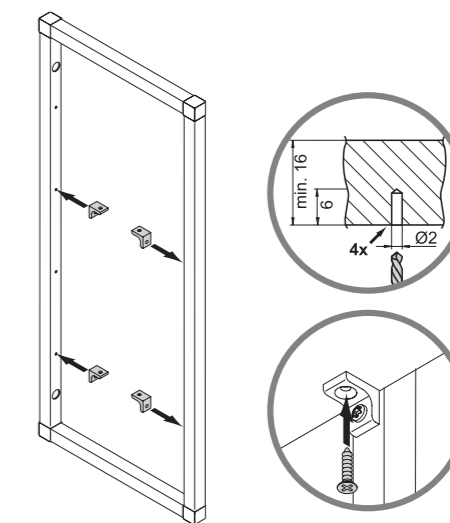
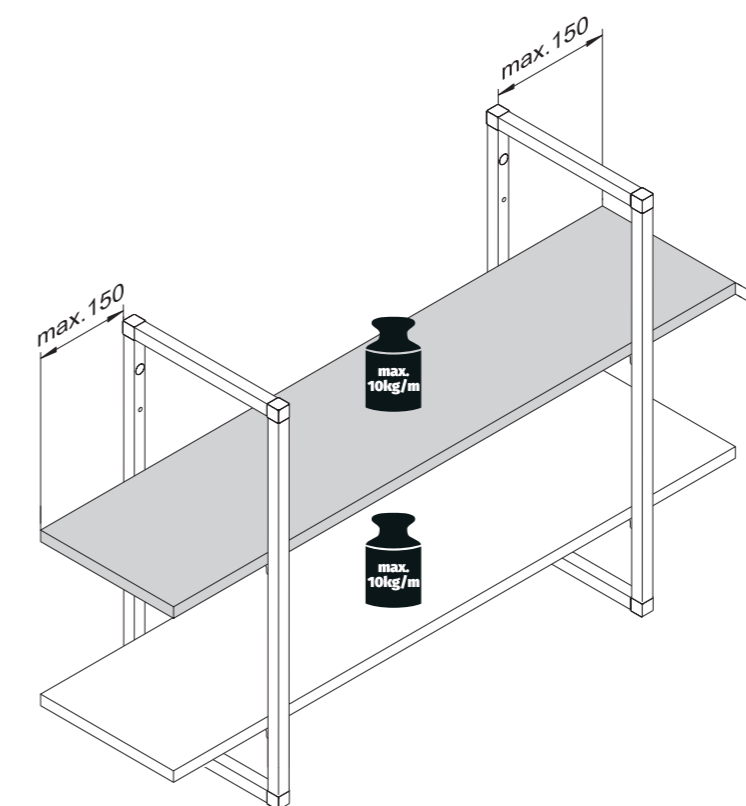
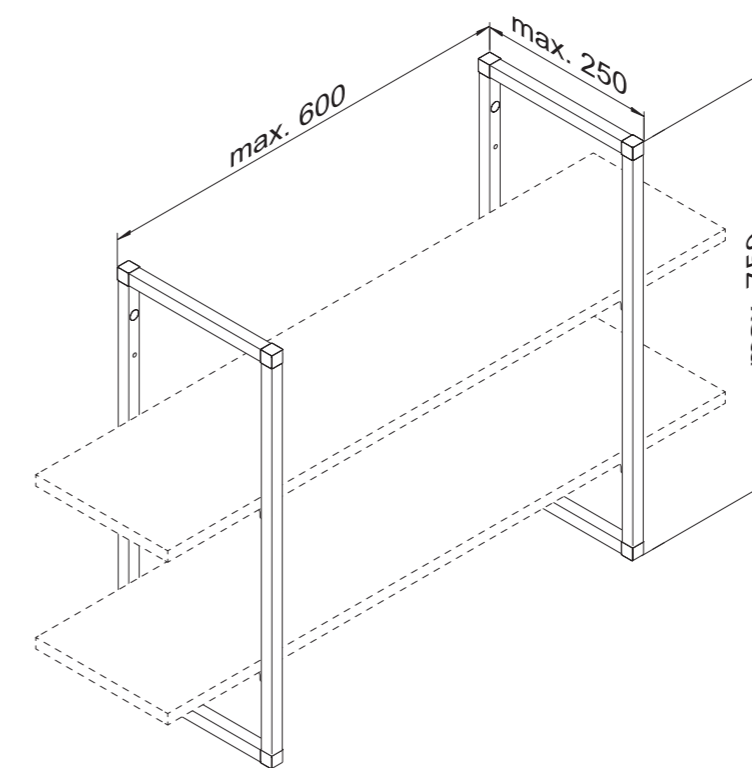
## SmartFrame

Для изготовления полок могут быть использованы все фасадные материалы из стандартного ассортимента.

Стеллаж может быть навесным либо надставным.

All standard materials for fronts are available for shelves production.  
The shelving frame can be wall or worktop mounted.

Alle Standardmaterialien für Fronten sind für Einlegebödenfertigung geeignet.  
Der Regalrahmen wird an die Wand oder auf die Arbeitsplatte montiert.



SmartCube

Материал полок:

- фасадные материалы из стандартного ассортимента;
- компакт-плита.

Количество полок может увеличиваться только по вертикали. Увеличение количества полок по горизонтали достигается путем установки рядом нескольких независимых конструкций.

Стеллаж может быть навесным либо надставным.

Shelves material:

- standard fronts materials;
- compact laminate.

The shelving system can be extended only vertically. Side extension is possible by installing several self-supporting systems side by side.

The shelving system can be wall or worktop mounted.

Material der Einlegeböden:

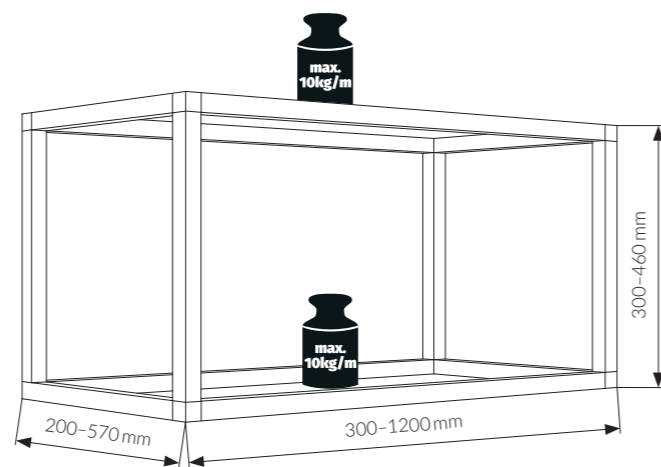
- Standardmaterialien für Fronten;
- Kompaktplatte.

Das Regalsystem kann nur vertikal erweitert werden. Seitliche Erweiterung ist durch Nebenmontage von mehreren unabhängigen Systemen möglich.

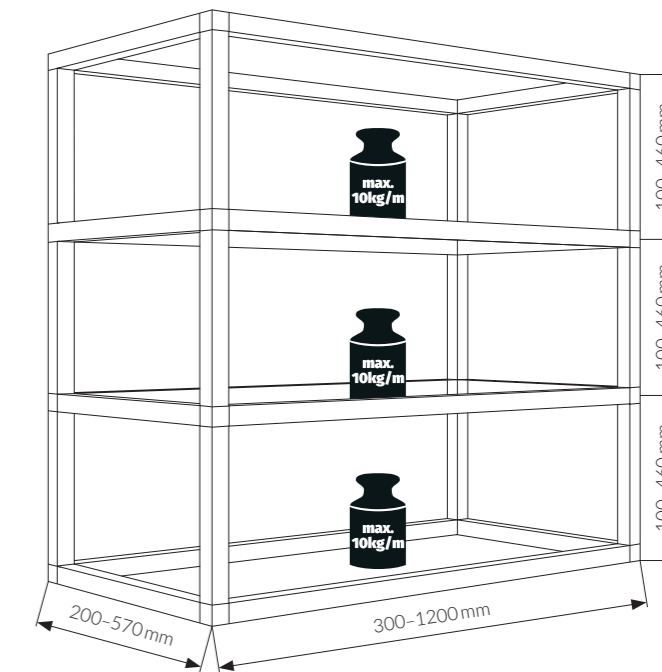
Das Regalsystem wird an die Wand oder auf die Arbeitsplatte montiert.



Тип 1. Две полки  
Type 1. Two shelves  
Ausführung 1. Zwei Einlegeböden

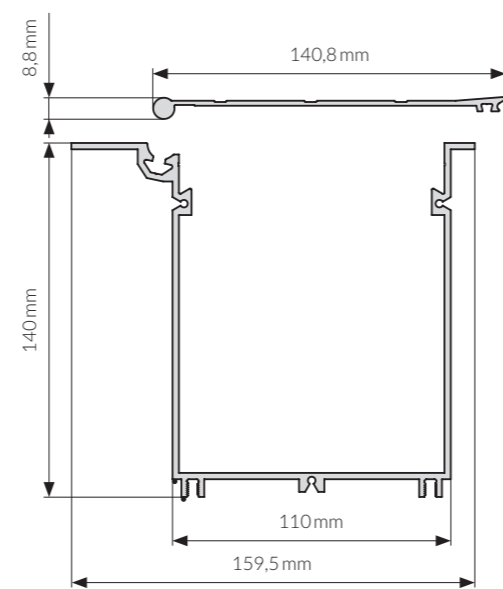



Тип 2. Три полки и более (увеличение количества полок только по вертикали)  
Type 2. Three and more shelves (vertical extension only)  
Ausführung 2. Drei und mehr Einlegeböden (nur vertikale Erweiterung)



## TARA

Встраиваемый контейнер, ширина 900 мм  
Storage tray, width 900 mm. Ablagewanne, Breite 900 mm



### Варианты комплектации для встраиваемого контейнера Tара:

1. держатель для бутылок + надставная чаша;
2. держатель для ножей + надставная чаша.

Complete your Tara storage tray with the following options:

1. bottle holder + worktop bowl;
2. knife block + worktop bowl.

Komplettieren Sie Ihre Ablagewanne Tara mit den folgenden Optionen:

1. Flaschenhalter + Aufsatzschale;
2. Messerblock + Aufsatzschale.



Держатель для бутылок. Bottle holder. Flaschenhalter



Держатель для ножей. Knife block. Messerblock



Надставная чаша. Worktop bowl. Aufsatzschale

## GROOVE

Подвесной профиль  
Hanging rail. Einhängeschiene

L max = 5 m



Держатель для рулонных полотенец. Roller holder. Rollenhalter



Держатель для ножей. Knife block. Messerblock



Держатель с крючками. Hook rail. Hakenleiste

## METROPOLIS

Система для сортировки отходов  
Waste bin system. Abfalltrennsystem

Установка в ящики со следующими направляющими/системами выдвижения:

- шариковые направляющие (номинальная длина 500 мм);
- InnoTech (номинальная длина 470 мм);
- ArciTech (номинальная длина 500 мм).

Система недоступна для выдвижных ящиков с направляющими Quadro 25 и для ящиков с системой выдвижения Uniset Metal Box. Возможна установка в ящики с интегрированными ручками-профилями C-1, C-2, C-3 и профилем VOLPATO.

**Контейнеры:** пластик темно-серый.  
**Ручки:** пластик светло-серый.

Available for drawers with the following runners / drawer systems:

- ball-bearing runners (nominal length 500 mm);
- InnoTech (nominal length 470 mm);
- ArciTech (nominal length 500 mm).

Not available for drawers with Quadro 25 runners and Uniset Metal Box drawer system. Available for drawers with concealed pull grips C-1, C-2, C-3 and integrated VOLPATO profile.

**Bins:** plastic in dark grey.  
**Handles:** plastic in light grey.

Geeignet für Auszüge mit den folgenden Führungen / Auszugssystemen:


- Kugelauszugsführungen (Nennlänge 500 mm);
- InnoTech (Nennlänge 470 mm);
- ArciTech (Nennlänge 500 mm).

Nicht geeignet für Auszüge mit Führungen Quadro 25 und Schubkastensysteme Uniset Metal Box. Geeignet für Auszüge mit verdeckten Griffleisten C-1, C-2, C-3 und integriertem Profil VOLPATO.

**Eimer:** Kunststoff in Dunkelgrau.  
**Griffe:** Kunststoff in Hellgrau.

### ВАРИАНТЫ КОМПЛЕКТАЦИИ Set options Set-Varianten

**Ширина шкафа 600 мм  
2 контейнера с крышками**  
Комплект: 2 узких поддона,  
2 узких разделителя  
**Cabinet width 600 mm  
2 bins with lids**  
Set: 2 small trays,  
2 narrow dividers  
**Korpusbreite 600 mm  
2 Eimer mit Deckel**  
Set: 2 kleine Einsatzwannen,  
2 enge Trennelemente




**L-60**  
Высота контейнеров, мм: 220  
Объем контейнеров, л: 2 × 12  
Bins height, mm: 220  
Bins capacity, L: 2 × 12  
Eimerhöhe, mm: 220  
Fassungsvermögen, L: 2 × 12




**XL-60**  
Высота контейнеров, мм: 280  
Объем контейнеров, л: 2 × 15  
Bins height, mm: 280  
Bins capacity, L: 2 × 15  
Eimerhöhe, mm: 280  
Fassungsvermögen, L: 2 × 15

**Ширина шкафа 1200 мм  
4 контейнера с крышками**  
Комплект: 2 узких поддона,  
2 узких разделителя,  
2 широких разделителя  
**Cabinet width 1200 mm  
4 bins with lids**  
Set: 2 small trays,  
2 large trays,  
2 narrow dividers,  
2 wide dividers  
**Korpusbreite 1200 mm  
4 Eimer mit Deckel**  
Set: 2 kleine Einsatzwannen,  
2 große Einsatzwannen,  
2 enge Trennelemente,  
2 breite Trennelemente




**L-120**  
Высота контейнеров, мм: 220  
Объем контейнеров, л: 4 × 12  
Bins height, mm: 220  
Bins capacity, L: 4 × 12  
Eimerhöhe, mm: 220  
Fassungsvermögen, L: 4 × 12




**XL-120**  
Высота контейнеров, мм: 280  
Объем контейнеров, л: 4 × 15  
Bins height, mm: 280  
Bins capacity, L: 4 × 15  
Eimerhöhe, mm: 280  
Fassungsvermögen, L: 4 × 15

**Ширина шкафа 900 мм  
3 контейнера с крышками**  
Комплект: 2 узких поддона,  
1 широкий поддон,  
2 узких разделителя,  
1 широкий разделитель  
**Cabinet width 900 mm  
3 bins with lids**  
Set: 2 small trays,  
1 large tray,  
2 narrow dividers,  
1 wide divider  
**Korpusbreite 900 mm  
3 Eimer mit Deckel**  
Set: 2 kleine Einsatzwannen,  
1 große Einsatzwanne,  
2 enge Trennelemente,  
1 breites Trennelement



**L-90**  
Высота контейнеров, мм: 220  
Объем контейнеров, л: 3 × 12  
Bins height, mm: 220  
Bins capacity, L: 3 × 12  
Eimerhöhe, mm: 220  
Fassungsvermögen, L: 3 × 12




**XL-90**  
Высота контейнеров, мм: 280  
Объем контейнеров, л: 3 × 15  
Bins height, mm: 280  
Bins capacity, L: 3 × 15  
Eimerhöhe, mm: 280  
Fassungsvermögen, L: 3 × 15

**ДОПОЛНИТЕЛЬНЫЕ КОНТЕЙНЕРЫ И РАЗДЕЛИТЕЛИ**

Additional bins and dividers  
Zusätzliche Eimer und Trennelemente


	DBN-L12	DBN-XL15	DBN-XL6
Размер (Ш×Г×В) Dimensions (W×D×H) Größe (B×T×H), mm	225×300×220	225×300×280	225×150×280
Объем Capacity Fassungsvermögen, L	12	15	6

**DBN-L12**




Дополнительная установка в широкий поддон  
Additional installation into a large tray  
Zusätzliche Installation in eine große Einsatzwanne

**DBN-XL15**




Дополнительная установка в широкий поддон  
Additional installation into a large tray  
Zusätzliche Installation in eine große Einsatzwanne

**DBN-XL6**




Дополнительная установка в узкий поддон / широкий поддон (в количестве 2 штук)  
Additional installation into a small tray / large tray (2 pcs.)  
Zusätzliche Installation in eine kleine Einsatzwanne / eine große Einsatzwanne (2 Stück)



**DVR-L**

Разделитель для узкого поддона  
Материал: пластик темно-серый  
Divider for a small tray  
Material: plastic in dark grey color  
Trennelement für eine kleine Einsatzwanne  
Material: Kunststoff in Dunkelgrau



**DVR-XL**

Разделитель для широкого поддона  
Материал: пластик темно-серый  
Divider for a large tray  
Material: plastic in dark grey color  
Trennelement für eine große Einsatzwanne  
Material: Kunststoff in Dunkelgrau


**Ведро для отходов**

Door mounted swing out waste bin. Einbau-Abfallsammler für Seitenmontage

Ширина шкафа, мм: мин. 400  
Ширина двери, мм: мин. 396  
Объем, л: 11  
Цвет Хром  
Cabinet width, mm: min. 400  
Door width, mm: min. 396  
Capacity, L: 11  
Color Chrome  
Korpusbreite, mm: min. 400  
Türbreite, mm: min. 396  
Fassungsvermögen, L: 11  
Farbe Chrom



Сушка для посуды  
Draining rack. Abtropfgestell



Одноуровневая  
Ширина шкафа, мм: 600, 900  
Цвет Хром  
One-tier  
Cabinet width, mm: 600, 900  
Color Chrome  
1 Ebene  
Korpusbreite, mm: 600, 900  
Farbe Chrom



Двухуровневая  
Ширина шкафа, мм: 500, 600, 700, 800, 900  
Цвет Хром  
Two-tier  
Cabinet width, mm: 500, 600, 700, 800, 900  
Color Chrome  
2 Ebenen  
Korpusbreite, mm: 500, 600, 700, 800, 900  
Farbe Chrom


Пластиковый лоток для приборов  
Plastic cutlery tray. Kunststoffbesteckensatz




Ширина шкафа. Cabinet width. Korpusbreite  
300, 400, 500, 600, 700, 800, 900mm

Коврик противоскользящий для выдвижных ящиков  
Anti-slip mat for (pot-and-pan) drawers. Antirutschmatte für Schubkästen (Auszüge)

Ширина 475 мм. Width 475mm. Breite 475mm



Серый. Grey. Grau



Антрацит. Anthracite. Anthrazit



Белый. White. Weiß

Пластик с магнитной поверхностью  
Laminate with magnetic surface. Schichtstoff mit magnetischer Oberfläche



Может использоваться как вставка в фасад или как стеновая панель  
Сильные магнитные свойства  
Можно писать мелом или специальными маркерами  
Вставка в фасад: максимальный размер 1520×1210мм, толщина 4мм  
Стеновая панель: максимальный размер 3040×1210мм, толщина 8мм  
Can be used as front center panel or splashback / wall board  
Strong magnetic effect  
Can be written on with chalks or special board markers  
Front center panel: maximum size 1520×1210 mm, thickness 4 mm  
Splashback / wall board: maximum size 3040×1210 mm, thickness 8 mm  
Einsetzbar als Frontfüllung oder Spritzschutz / Wandtafel  
Stark magnetisch  
Man kann darauf mit Kreiden oder speziellen Boardmarkern schreiben  
Frontfüllung: maximale Größe 1520×1210 mm, Stärke 4 mm  
Spritzschutz / Wandtafel: maximale Größe 3040×1210 mm, Stärke 8 mm



МЕБЕЛЬ ДЛЯ ЖИЗНИ | FURNITURE FOR LIFE